



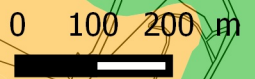


Légende

-  Aléa fort (degré d'aléa : 4)
(correspondance carte BRDA 1990 - 4a)
-  Aléa moyen (degré d'aléa : 3)
(correspondance carte BRDA 1990 - 3a, 2b)
-  Aléa faible (degré d'aléa : 2)
(correspondance carte BRDA 1990 - 2b & 2a)
-  Aléa très faible à nul (degré d'aléa : 1)
(correspondance carte BRDA 1990 - 1a, 1b & 2a)

PPR mis à enquête publique
Art R 562-8 du code de l'environnement
Février 2017



Cartographie : DDT99, IGN, BRDA, IGN, BD PARCELIAIR® 2014