



**PRÉFET DU JURA**

**Installations classées pour la protection  
de l'environnement**

-----

**Société MONTS ET TERROIRS  
Commune de VEYVY**

**ARRETE n° AP-2020-17-DREAL**

**LE PREFET du JURA  
Chevalier de la Légion d'Honneur,  
Chevalier de l'Ordre National du Mérite,**

**Arrêté préfectoral portant autorisation environnementale  
Chapitre unique du Titre VIII du Livre Ier du Code de l'Environnement**

**Vu le Code de l'Environnement ;**

**Vu la nomenclature des installations classées ;**

**Vu la nomenclature des installations, ouvrages, travaux et activités soumis à autorisation ou à déclaration en application des articles L. 214-1 à L. 214-6 du Code de l'Environnement ;**

**Vu l'arrêté ministériel du 2 février 1998 modifié relatif aux prélèvements et à la consommation d'eau ainsi qu'aux émissions de toute nature des installations classées pour la protection de l'environnement soumises à autorisation ;**

**Vu l'arrêté ministériel du 4 octobre 2010 modifié relatif à la prévention des risques accidentels au sein des installations classées pour la protection de l'environnement soumises à autorisation ;**

**Vu l'arrêté ministériel du 23 août 2005 modifié relatif aux prescriptions générales applicables aux installations classées pour la protection de l'environnement soumises à déclaration sous la rubrique n° 4718 de la nomenclature des installations classées ;**

**Vu l'arrêté ministériel du 3 août 2018 modifié relatif aux prescriptions générales applicables aux installations classées pour la protection de l'environnement soumises à déclaration sous la rubrique n° 2910 ;**

**Vu l'arrêté ministériel du 14 janvier 2000 relatif aux prescriptions générales applicables aux installations classées pour la protection de l'environnement soumises à déclaration sous la rubrique n°2661 ;**

**Vu la demande du 5 décembre 2018 complétée le 18 juillet 2019, présentée par la société MONTS ET TERROIRS dont le siège social est situé Route de Dole – 39801 Poligny, à l'effet d'obtenir l'autorisation d'exploiter une installation de traitement et transformation de matières premières animales, située Route de Chalain – 39570 VEVY ;**

**Vu les avis exprimés par les différents services et organismes consultés en application des articles R. 181-18 à R.181-32 du Code de l'Environnement ;**

**Vu l'information sur l'absence d'avis de la Mission Régionale d'Autorité environnementale en date du 30 août 2019 ;**

**Vu la décision en date du 3 octobre 2019 du président du tribunal administratif de Besançon, portant désignation du commissaire-enquêteur ;**

**Vu l'arrêté préfectoral n°DCPPAT-BCIE-2019-1014-002 en date du 14 octobre 2019 ordonnant l'organisation d'une enquête publique pour une durée de 33 jours du 14 novembre 2019 au 16 décembre 2019 inclus sur le territoire des communes de Vevy, Hauteroche, Baume-les-Messieurs, Briod, Perrigny, Conliège, Publy, Verges, Châtillon et Blye ;**

**Vu l'accomplissement des formalités d'affichage réalisé dans ces communes de l'avis au public ;**

**Vu la publication en date du 23 octobre 2019 de cet avis dans deux journaux locaux ;**

**Vu les avis émis par les conseils municipaux des communes concernées ;**

**Vu le registre d'enquête et l'avis du commissaire enquêteur ;**

**Vu l'accomplissement des formalités de publication sur le site internet de la préfecture ;**

**Vu le rapport et les propositions en date du 21 février 2020 de l'inspection des installations classées ;**

**Vu l'avis en date du 5 mars 2020 du conseil départemental de l'environnement et des risques sanitaires et technologiques au cours duquel le demandeur a été entendu (a eu la possibilité d'être entendu) ;**

**Vu le projet d'arrêté porté le 17 février 2020 à la connaissance du demandeur ;**

**Vu** les observations de l'exploitant sur le projet d'arrêté et les prescriptions ;

**CONSIDÉRANT** que l'installation faisant l'objet de la demande est soumise à autorisation environnementale en application des dispositions du Chapitre unique du Titre VIII du Livre Ier du code de l'environnement ;

**CONSIDÉRANT** que la demande d'autorisation environnementale en date du 5 décembre 2018 et complétée le 18 juillet 2019 susvisée comporte, outre la demande d'autorisation au titre de l'article L.512-1 du code de l'environnement, une demande de déclaration au titre de la procédure IOTA ;

**CONSIDÉRANT** que l'autorisation environnementale ne peut être accordée que si les mesures que comporte le présent arrêté assurent la prévention des dangers ou inconvénients pour les intérêts mentionnés aux articles L. 211-1 et L. 511-1 du Code de l'Environnement ;

**CONSIDÉRANT** que les conditions d'aménagement et d'exploitation, les modalités d'implantation, prévues dans le dossier de demande d'autorisation environnementale, permettent de limiter les inconvénients et dangers pour les intérêts mentionnés à l'article L.181-3 du code de l'environnement ;

**CONSIDÉRANT** que les prescriptions des arrêtés ministériels susvisés nécessitent d'être complétées, au regard des spécificités du contexte local, de dispositions visant à protéger les enjeux environnementaux locaux ;

**CONSIDÉRANT** que les mesures imposées à l'exploitant sont de nature à prévenir les nuisances et les risques présentés par l'installation ;

**CONSIDÉRANT** que les conditions légales de délivrance de l'autorisation sont réunies ;

**SUR** proposition du Secrétaire général de la Préfecture ;

**ARRÊTE**

# 1 - PORTÉE DE L'AUTORISATION ET CONDITIONS GÉNÉRALES

## 1.1 BÉNÉFICIAIRE ET PORTÉE DE L'AUTORISATION

### 1.1.1 Exploitant titulaire de l'autorisation

La société MONTS ET TERROIRS dont le siège social est situé Route de Dole – 39801 POLIGNY, est autorisée sous réserve du respect des prescriptions des actes antérieurs en date du 18 janvier 2006 modifiées et complétées par celles du présent arrêté, à exploiter sur le territoire de la commune de VEVY (39570), route de Chalain, les installations détaillées dans les articles suivants.

La présente autorisation environnementale tient lieu :

- d'autorisation au titre de l'article L. 512-1 du Code de l'Environnement ;
- de récépissé de déclaration au titre de l'article L. 512-8 du Code de l'Environnement ;
- d'absence d'opposition à déclaration au titre du II de l'article L. 214-3 du Code de l'Environnement ;
- d'arrêté de prescriptions au titre du II de l'article L. 214-3 du Code de l'Environnement ;

### 1.1.2 Modifications et compléments apportés aux prescriptions des actes antérieurs

En dehors de l'article 1.1.1, l'arrêté préfectoral du 18 janvier 2006 est abrogé et remplacé par le présent arrêté.

### 1.1.3 Installations non visées par la nomenclature ou soumises à déclaration ou soumises à enregistrement

Les prescriptions du présent arrêté s'appliquent également aux autres installations ou équipements exploités dans l'établissement, qui, mentionnés ou non dans la nomenclature, sont de nature par leur proximité ou leur connexité avec une installation soumise à autorisation à modifier notablement les dangers ou inconvénients de cette installation, conformément à l'article L.181-1 du code de l'environnement.

## 1.2 NATURE DES INSTALLATIONS

### 1.2.1 Liste des installations concernées par une rubrique de la nomenclature des installations classées ou par une rubrique de la nomenclature loi sur l'eau

Rubriques	Régime (*)	Libellé de la rubrique (activité)	Caractéristiques	Capacités maximales autorisées
3642-1	A	Traitement et transformation de matières premières animales	Installation de conditionnement de fromage : 110 t/j Installation de production de crème : 0,2 t/j Installation de valorisation du sérum : 45 t/j	155 t/jour
4718-2b	DC	Stockage de gaz inflammables liquéfiés en réservoirs manufacturés	2 cuves de propane de 7 et 8 tonnes	15 tonnes

2910-A-2	DC	Installation de combustion	Chaudière vapeur : 542 kW Chaudière production eau chaude sanitaire : 330 kW Groupe électrogène : 1,25 MW	2,12 MW
2661-1c	D	Transformation de matières plastiques	Installation de thermoformage pour conditionner le fromage	1,3 t/j

\*A : Autorisation / DC : Déclaration avec contrôle périodique / D : Déclaration

Au sens de l'article R. 515-61, la rubrique principale est la rubrique 3642-1 relative au traitement et à la transformation de matières premières animales et les conclusions sur les meilleures techniques disponibles relatives à la rubrique principale sont celles associées au document BREF FDM en vigueur.

En application de l'article R. 512-55 du code de l'environnement, les installations DC ne sont pas soumises à l'obligation de contrôle périodique lorsqu'elles sont incluses dans un établissement qui comporte au moins une installation soumise au régime de l'autorisation ou de l'enregistrement

Le tableau ci-après présente les rubriques sous lesquelles les activités du site sont non classées mais qui constituent des installations ou équipements connexes :

Rubrique	Désignation des activités	Capacité : caractéristiques ou volume des activités
2221	Préparation ou conservation de produits alimentaires d'origine animale La quantité de matière employée étant inférieure à 500 kg/j	12 kg/j
1510	Entrepôts couverts abritant plus de 500 tonnes de produits ou matières combustibles La quantité stockée étant inférieure à 500 t	214 t
1511	Entrepôts frigorifiques Le volume stocké étant inférieur à 5 000 m <sup>3</sup>	3 000 m <sup>3</sup>
1530	Dépôts de papiers ou cartons Le volume stocké étant inférieur à 1 000 m <sup>3</sup>	350 m <sup>3</sup>
1532	Dépôt de bois secs La quantité stockée étant inférieure à 1 000 m <sup>3</sup>	740 m <sup>3</sup>
2663-2	Stockage de matières plastiques Le volume stocké étant inférieur à 1 000 m <sup>3</sup>	200 m <sup>3</sup>
4735-1	Ammoniac (récipients de capacité unitaire supérieure à 50 kg) La quantité susceptible d'être présente dans l'installation étant inférieure à 150 kg	132 kg
1185	Gaz à effet de serre fluorés visés à l'annexe I du règlement (UE) n°517/2014 ou substances qui appauvrissent la couche d'ozone visées par le règlement (CE) n°1005/2009 (fabrication, emploi, stockage). 2. Emploi dans des équipements clos en exploitation. La quantité cumulée de fluide susceptible d'être présente dans l'installation étant inférieure à 300 kg	28 kg
2925	Ateliers de charge d'accumulateurs La puissance maximale de courant continu utilisable étant inférieure à 50 kW	34,8 kW
4734-2	Dépôts de produits pétroliers en réservoir aérien La capacité de stockage étant inférieure à 50 t	11,5 t
4725	Oxygène La quantité présente étant inférieure à 2 t	0,009 t
4719	Acétylène La quantité étant inférieure à 250 kg	8,8 kg
1630	Emploi ou le stockage de lessives de soude La quantité étant inférieure à 100 t	3,4 t
4510	Produits dangereux pour l'environnement aquatique de catégorie aiguë 1 ou chronique 1 La quantité totale présente étant inférieure à 20 t	1,0 t
4511	Produits dangereux pour l'environnement aquatique de catégorie chronique 2 La quantité totale présente étant inférieure à 100 t	0,12 t
4320	Aérosols extrêmement inflammables ou inflammables de catégorie 1 ou 2 contenant des gaz inflammables de catégorie 1 ou 2 ou des liquides inflammables de catégorie 1 La quantité totale présente étant inférieure à 15 tonnes	0,006 t
4321	Aérosols extrêmement inflammables ou inflammables de catégorie 1 ou 2 et ne contenant pas de gaz inflammables de catégorie 1 ou des liquides inflammables de catégorie 1 La quantité totale présente étant inférieure à 500 tonnes	0,02 t
4331	Liquides inflammables de catégorie 2 ou 3 La quantité totale présente étant inférieure à 50 tonnes	0,27 t
4441	Liquides comburants de catégorie 1, 2 ou 3 La quantité totale susceptible d'être présente étant inférieure à 2 tonnes	0,11 t
4130-2	Substances liquides présentant une toxicité aiguë de catégorie 3 pour les voies d'exposition	0,027 t

L'installation est visée par la rubrique de la nomenclature eau suivante :

Désignation des installations en fonction des critères de la nomenclature IOTA	Rubriques concernées de la nomenclature IOTA	Seuil de classement (A, D)	Caractéristiques de l'installation / capacité maximale du site
Rejet d'eaux pluviales dans les eaux douces superficielles ou sur le sol ou dans le sous-sol, la surface totale du projet, augmentée de la surface correspondant à la partie du bassin naturel dont les écoulements sont interceptés par le projet, étant : 2° Supérieure à 1 ha mais inférieure à 20 ha	2.1.5.2	D	Surface imperméabilisée du site après aménagements de 2,6 ha

D : déclaration

### 1.2.2 Situation de l'établissement

Les installations autorisées sont situées sur les communes et parcelles suivantes :

Commune	Parcelle
VEVY	N° 127 section ZB
VEVY	N° 128 section ZB

### 1.2.3 Statut de l'établissement

L'établissement n'est ni seuil haut, ni seuil bas, tant par dépassement direct d'un seuil tel que défini au point I de l'article R. 511-11 du Code de l'Environnement, que par règle de cumul en application du point II de ce même article.

## 1.3 CONFORMITÉ AU DOSSIER DE DEMANDE D'AUTORISATION

Les aménagements, installations ouvrages et travaux et leurs annexes, objet du présent arrêté, sont disposées, aménagées et exploitées conformément aux plans et données techniques contenus dans les différents dossiers déposés par l'exploitant. En tout état de cause, elles respectent par ailleurs les dispositions du présent arrêté, des arrêtés complémentaires et les réglementations autres en vigueur.

## 1.4 DURÉE DE L'AUTORISATION

### 1.4.1 Durée de l'autorisation et caducité

L'arrêté d'autorisation cesse de produire effet lorsque l'installation n'a pas été mise en service ou réalisée dans le délai de trois ans à compter de la notification du présent arrêté, sauf cas de force majeure ou de demande justifiée et acceptée de prorogation de délai conformément à l'article R. 181-48 du Code de l'Environnement.

## 1.5 MODIFICATIONS ET CESSATION D'ACTIVITÉ

### 1.5.1 Modification du champ de l'autorisation

En application des articles L. 181-14 et R. 181-45 du Code de l'Environnement, le bénéficiaire de l'autorisation peut demander une adaptation des prescriptions imposées par l'arrêté. Le silence gardé sur cette demande pendant plus de deux mois à compter de l'accusé de réception délivré par le préfet vaut décision implicite de rejet.

Toute modification substantielle des activités, installations, ouvrages ou travaux qui relèvent de l'autorisation est soumise à la délivrance d'une nouvelle autorisation, qu'elle intervienne avant la réalisation du projet ou lors de sa mise en œuvre ou de son exploitation.

Toute autre modification notable apportée au projet doit être portée à la connaissance du préfet, avant sa réalisation, par le bénéficiaire de l'autorisation avec tous les éléments d'appréciation. S'il y a lieu, le préfet fixe des prescriptions complémentaires ou adapte l'autorisation dans les formes prévues à l'article R. 181-45.

### **1.5.2 Mise à jour de l'étude de dangers et de l'étude d'impact**

Les études d'impact et de dangers sont actualisées à l'occasion de toute modification substantielle telle que prévue à l'article R.181-46 du code de l'environnement. Ces compléments sont systématiquement communiqués au Préfet qui pourra demander une analyse critique d'éléments du dossier justifiant des vérifications particulières, effectuée par un organisme extérieur expert dont le choix est soumis à son approbation. Tous les frais engagés à cette occasion sont supportés par l'exploitant.

### **1.5.3 Équipements abandonnés**

Les équipements abandonnés ne doivent pas être maintenus dans les installations. Toutefois, lorsque leur enlèvement est incompatible avec les conditions immédiates d'exploitation, des dispositions matérielles interdiront leur réutilisation afin de garantir leur mise en sécurité et la prévention des accidents.

### **1.5.4 Transfert sur un autre emplacement**

Tout transfert sur un autre emplacement des installations visées sous l'article 1.2 du présent arrêté nécessite une nouvelle demande d'autorisation ou d'enregistrement ou déclaration.

### **1.5.5 Changement d'exploitant**

En application des articles L. 181-15 et R. 181-47 du Code de l'Environnement, lorsque le bénéfice de l'autorisation est transféré à une autre personne, le nouveau bénéficiaire en fait la déclaration au préfet dans les trois mois qui suivent ce transfert.

### **1.5.6 Cessation d'activité**

Lorsqu'une installation classée est mise à l'arrêt définitif, l'exploitant notifie au préfet la date de cet arrêt trois mois au moins avant celui-ci.

La notification prévue ci-dessus indique les mesures prises ou prévues pour assurer, dès l'arrêt de l'exploitation, la mise en sécurité du site. Ces mesures comportent notamment :

- l'évacuation ou l'élimination des produits dangereux, celle des déchets présents sur le site ;
- des interdictions ou limitations d'accès au site ;
- la suppression des risques d'incendie et d'explosion ;
- la surveillance des effets de l'installation sur son environnement.

En outre, l'exploitant place le site de l'installation dans un état tel qu'il ne puisse porter atteinte aux intérêts mentionnés à l'article L. 511-1 et qu'il permette un usage futur du site déterminé selon le(s) usage(s) prévu(s) au premier alinéa du présent article ou conformément à l'article R. 512-39-2 du code de l'environnement.

La notification comporte en outre une évaluation de l'état de pollution du sol et des eaux souterraines par les substances ou mélanges dangereux pertinents mentionnés à l'article 3 du règlement (CE) n°1272/2008 du 16 décembre 2008 modifié relatif à la classification, à l'étiquetage et à l'emballage des substances et des mélanges. Cette évaluation est fournie même si l'arrêt ne libère pas du terrain susceptible d'être affecté à un nouvel usage.

En cas de pollution significative du sol et des eaux souterraines, par des substances ou mélanges mentionnés à l'alinéa ci-dessus, intervenue depuis l'établissement du rapport de base mentionné au 3° du I de l'article R. 515-59, l'exploitant propose également dans sa notification les mesures permettant la remise du site dans l'état prévu à l'alinéa ci-dessous.



En tenant compte de la faisabilité technique des mesures envisagées, l'exploitant remet le site dans un état au moins similaire à celui décrit dans le rapport de base.

## **1.6 RÉGLEMENTATION**

### **1.6.1 Réglementation applicable**

Sans préjudice de la réglementation en vigueur, sont notamment applicables à l'établissement les prescriptions qui le concernent des textes cités ci-dessous (liste non exhaustive) :

- arrêté du 02/02/98 modifié relatif aux prélèvements et à la consommation d'eau ainsi qu'aux émissions de toute nature des installations classées pour la protection de l'environnement soumises à autorisation ;
- arrêté du 04/10/10 modifié relatif à la prévention des risques accidentels au sein des installations classées pour la protection de l'environnement soumises à autorisation ;
- arrêté du 7 juillet 2009 relatif aux modalités d'analyse dans l'air et dans l'eau dans les ICPE et aux normes de référence ;
- arrêté du 27/10/11 portant modalités d'agrément des laboratoires effectuant des analyses dans le domaine de l'eau et des milieux aquatiques au titre du code de l'environnement ;
- arrêté du 29 février 2012 modifié fixant le contenu des registres mentionnés aux articles R. 541-43 et R. 541-46 du code de l'environnement ;
- arrêté du 29/07/05 modifié fixant le formulaire du bordereau de suivi des déchets dangereux mentionné à l'article 4 du décret n°2005-635 du 30 mai 2005 ;
- arrêté du 23/01/97 relatif à la limitation des bruits émis dans l'environnement par les installations classées pour la protection de l'environnement ;
- arrêté du 31/01/08 modifié relatif au registre et à la déclaration annuelle des émissions et des transferts de polluants et des déchets ;
- arrêté du 11/03/10 portant modalités d'agrément des laboratoires ou des organismes pour certains types de prélèvements et d'analyses à l'émission des substances dans l'atmosphère.

### **1.6.2 Respect des autres législations et réglementations**

Les dispositions de cet arrêté préfectoral sont prises sans préjudice :

- des autres législations et réglementations applicables, et notamment le code minier, le code civil, le code de l'urbanisme, le code du travail et le code général des collectivités territoriales, la réglementation sur les équipements sous pression,
- des schémas, plans et autres documents d'orientation et de planification approuvés.

Les droits des tiers sont et demeurent expressément réservés.

La présente autorisation ne vaut pas permis de construire.



---

## 2 - GESTION DE L'ÉTABLISSEMENT

---

### 2.1 EXPLOITATION DES INSTALLATIONS

#### 2.1.1 Objectifs généraux

L'exploitant prend toutes les dispositions nécessaires dans la conception l'aménagement, l'entretien et l'exploitation des installations pour :

- limiter le prélèvement et la consommation d'eau ;
- limiter les émissions de polluants dans l'environnement ;
- respecter les valeurs limites d'émissions pour les substances polluantes définies ci-après ;
- la gestion des effluents et déchets en fonction de leurs caractéristiques, ainsi que la réduction des quantités rejetées ;
- prévenir en toutes circonstances, l'émission, la dissémination ou le déversement, chroniques ou accidentels, directs ou indirects, de matières ou substances qui peuvent présenter des dangers ou inconvénients pour la commodité de voisinage, pour la santé, la sécurité, la salubrité publique, pour l'agriculture, pour la protection de la nature, de l'environnement et des paysages, pour l'utilisation rationnelle de l'énergie ainsi que pour la conservation des sites et des monuments ainsi que des éléments du patrimoine archéologique.

#### 2.1.2 Consignes d'exploitation

L'exploitant établit des consignes d'exploitation pour l'ensemble des installations comportant explicitement les vérifications à effectuer, en conditions d'exploitation normale, en périodes de démarrage, de dysfonctionnement ou d'arrêt momentané de façon à permettre en toutes circonstances le respect des dispositions du présent arrêté.

L'exploitation se fait sous la surveillance de personnes nommément désignées par l'exploitant et ayant une connaissance des dangers des produits stockés ou utilisés dans l'installation.

### 2.2 RÉSERVES DE PRODUITS OU MATIÈRES CONSOMMABLES

#### 2.2.1 Réserves de produits

L'établissement dispose de réserves suffisantes de produits ou matières consommables utilisés de manière courante ou occasionnelle pour assurer la protection de l'environnement tels que manches de filtre, produits de neutralisation, liquides inhibiteurs, produits absorbants...

### 2.3 INTÉGRATION DANS LE PAYSAGE

#### 2.3.1 Propreté

L'exploitant prend les dispositions appropriées qui permettent d'intégrer l'installation dans le paysage. L'ensemble des installations est maintenu propre et entretenu en permanence.

L'exploitant prend les mesures nécessaires afin d'éviter la dispersion sur les voies publiques et les zones environnantes de poussières, papiers, boues, déchets.

Des dispositifs d'arrosage, de lavage de roues, ... sont mis en place en tant que de besoin.

#### 2.3.2 Esthétique

Les abords de l'installation, placés sous le contrôle de l'exploitant sont aménagés et maintenus en bon état de propreté (peinture, poussières, envols ...). Les émissaires de rejet et leur périphérie font l'objet d'un soin particulier (plantations, engazonnement, ...).

## **2.4 DANGER OU NUISANCE NON PRÉVENU**

### **2.4.1 Danger ou nuisance non prévenu**

Tout danger ou nuisance non susceptible d'être prévenu par les prescriptions du présent arrêté est immédiatement porté à la connaissance du Préfet par l'exploitant.

## **2.5 INCIDENTS OU ACCIDENTS**

### **2.5.1 Déclaration et rapport**

L'exploitant est tenu à déclarer dans les meilleurs délais à l'inspection des installations classées les accidents ou incidents survenus du fait du fonctionnement de son installation qui sont de nature à porter atteinte aux intérêts mentionnés à l'article L. 181-3 du Code de l'Environnement.

Un rapport d'accident ou, sur demande de l'inspection des installations classées, un rapport d'incident est transmis par l'exploitant à l'Inspection des installations classées. Il précise notamment les circonstances et les causes de l'accident ou de l'incident, les effets sur les personnes et l'environnement, les mesures prises ou envisagées pour éviter un accident ou un incident similaire et pour en pallier les effets à moyen ou long terme.

Ce rapport est transmis sous 15 jours à l'inspection des installations classées.

## **2.6 PROGRAMME D'AUTO SURVEILLANCE**

### **2.6.1 Principe et objectifs du programme d'auto surveillance**

Afin de maîtriser les émissions de ses installations et de suivre leurs effets sur l'environnement, l'exploitant définit et met en œuvre sous sa responsabilité un programme de surveillance de ses émissions et de leurs effets dit programme d'auto surveillance. L'exploitant adapte et actualise la nature et la fréquence de cette surveillance pour tenir compte des évolutions de ses installations, de leurs performances par rapport aux obligations réglementaires, et de leurs effets sur l'environnement. L'exploitant décrit dans un document tenu à la disposition de l'inspection des installations classées les modalités de mesures et de mise en œuvre de son programme de surveillance, y compris les modalités de transmission à l'inspection des installations classées.

Les articles suivants définissent le contenu minimum de ce programme en terme de nature de mesure, de paramètres et de fréquence pour les différentes émissions et pour la surveillance des effets sur l'environnement, ainsi que de fréquence de transmission des données d'auto surveillance.

### **2.6.2 Mesures comparatives**

Outre les mesures auxquelles il procède sous sa responsabilité, afin de s'assurer du bon fonctionnement des dispositifs de mesure et des matériels d'analyse ainsi que de la représentativité des valeurs mesurées (absence de dérive), l'exploitant fait procéder à des mesures comparatives, selon des procédures normalisées lorsqu'elles existent, par un organisme extérieur différent de l'entité qui réalise habituellement les opérations de mesure du programme d'auto surveillance. Celui-ci doit être accrédité ou agréé par le ministère chargé de l'inspection des installations classées pour les paramètres considérés.

Ces mesures sont réalisées sans préjudice des mesures de contrôle réalisées par l'inspection des installations classées en application des dispositions des articles L. 514-5 et L. 514-8 du code de l'environnement. Conformément à ces articles, l'inspection des installations classées peut, à tout moment, réaliser ou faire réaliser des prélèvements d'effluents liquides ou gazeux, de déchets ou de sol et des mesures de niveaux sonores. Les frais de prélèvement et d'analyse sont à la charge de l'exploitant. Les contrôles inopinés exécutés à la demande de l'inspection des installations classées peuvent, avec l'accord de cette dernière, se substituer aux mesures comparatives.

### 2.6.3 Analyse et transmission des résultats de l'auto surveillance

L'exploitant suit les résultats des mesures qu'il réalise notamment celles de son programme d'auto surveillance, les analyse et les interprète. Il prend le cas échéant les actions correctives appropriées lorsque des résultats font présager des risques ou inconvénients pour l'environnement ou d'écart par rapport au respect des valeurs réglementaires relatives aux émissions de ses installations ou de leurs effets sur l'environnement.

Sans préjudice des dispositions de l'article R. 512-69 du Code de l'Environnement et conformément au chapitre 10.2, l'exploitant établit avant la fin de chaque mois calendaire un rapport de synthèse relatif aux résultats des mesures et analyses du mois précédent. Ce rapport, traite au minimum de l'interprétation des résultats de la période considérée (en particulier cause et ampleur des écarts), des mesures comparatives mentionnées au 2.6.2, des modifications éventuelles du programme d'auto surveillance et des actions correctives mises en œuvre ou prévues (sur l'outil de production, de traitement des effluents, la maintenance...) ainsi que de leur efficacité.

Il est tenu à la disposition permanente de l'inspection des installations classées pendant une durée de 10 ans.

## 2.7 RÉCAPITULATIF DES DOCUMENTS TENUS À LA DISPOSITION DE L'INSPECTION

L'exploitant établit et tient à jour un dossier comportant les documents suivants :

- le dossier de demande d'autorisation initial ;
- les plans tenus à jour ;
- les récépissés de déclaration et les prescriptions générales, en cas d'installations soumises à déclaration non couvertes par un arrêté d'autorisation ;
- les arrêtés préfectoraux associés aux enregistrements et les prescriptions générales ministérielles, en cas d'installations soumises à enregistrement non couvertes par un arrêté d'autorisation ;
- les arrêtés préfectoraux relatifs aux installations soumises à autorisation, pris en application de la législation relative aux installations classées pour la protection de l'environnement ;
- tous les documents, enregistrements, résultats de vérification et registres répertoriés dans le présent arrêté ; ces documents peuvent être informatisés, mais dans ce cas des dispositions doivent être prises pour la sauvegarde des données. Ces documents sont tenus à la disposition de l'inspection des installations classées sur le site durant 5 années au minimum.

Ce dossier est tenu en permanence à la disposition de l'Inspection des installations classées sur le site.

## 2.8 RÉCAPITULATIF DES DOCUMENTS À TRANSMETTRE À L'INSPECTION

L'exploitant transmet à l'inspection les documents suivants :

Articles	Documents à transmettre	Périodicités / échéances
ARTICLE 1.5.1	Modification des installations	Avant la réalisation de la modification.
ARTICLE 1.5.5	Changement d'exploitant	3 mois avant le changement d'exploitant
ARTICLE 1.5.6	Cessation d'activité	3 mois avant la date de cessation d'activité
ARTICLE 2.5.1	Déclaration des accidents et incidents	Ce rapport est transmis sous 15 jours à l'inspection des installations classées
ARTICLE 7.2.3	Autosurveillance des niveaux sonores	Un an au maximum après la mise en service de l'installation.
ARTICLE 2.6.3	Résultats d'autosurveillance	Mensuelle via GIDAF
ARTICLES 2.9.2+2.9.1 +5.1.8.1	Bilans et rapports annuels Déclaration annuelle des émissions	Annuelle (GEREP : site de télédéclaration)
ARTICLE 2.9.4	Réexamen IED	Dans un délai de 12 mois à compter de la publication au Journal Officiel de l'Union Européenne des décisions concernant les conclusions sur les meilleures techniques disponibles relatives à la rubrique principale

## **2.9 BILANS PÉRIODIQUES**

### **2.9.1 Bilan environnement annuel**

L'exploitant adresse au Préfet, au plus tard le 1<sup>er</sup> avril de chaque année, un bilan annuel portant sur l'année précédente :

- des utilisations d'eau ; le bilan fait apparaître éventuellement les économies réalisées ;
- de la masse annuelle des émissions de polluants, suivant un format fixé par le ministre chargé des installations classées. La masse émise est la masse du polluant considéré émise sur l'ensemble du site de manière chronique ou accidentelle, canalisée ou diffuse dans l'air, l'eau, et les sols, quel qu'en soit le cheminement, ainsi que dans les déchets éliminés à l'extérieur de l'établissement.

L'exploitant transmet dans le même délai par voie électronique à l'inspection des installations classées une copie de cette déclaration suivant un format fixé par le ministre chargé de l'inspection des installations classées.

### **2.9.2 Rapport annuel**

Une fois par an, l'exploitant adresse à l'inspection des installations classées un rapport d'activité comportant une synthèse des informations prévues dans le présent arrêté (notamment ceux récapitulés au 2.8) ainsi que, plus généralement, tout élément d'information pertinent sur l'exploitation des installations dans l'année écoulée. Le rapport de l'exploitant est également adressé à la commission de suivi des sites si elle existe.

### **2.9.3 Bilan annuel des épandages**

L'exploitant réalise annuellement un bilan des opérations d'épandage ; ce bilan est adressé aux préfets et agriculteurs concernés.

Il comprend :

- les parcelles réceptrices ;
- un bilan qualitatif et quantitatif des effluents et/ou déchets épandus ;
- l'exploitation du cahier d'épandage indiquant les quantités d'éléments fertilisants et d'éléments ou substances indésirables apportées sur chaque unité culturale, et les résultats des analyses de sol ;
- les bilans de fumure réalisés sur des parcelles de référence représentatives de chaque type de sols et de systèmes de culture, ainsi que les conseils de fertilisation complémentaire qui en découlent ;
- la remise à jour éventuelle des données réunies lors de l'étude initiale.

### **2.9.4 Réexamen des prescriptions de l'arrêté d'autorisation et dossier de réexamen**

Les prescriptions de l'arrêté d'autorisation des installations sont réexaminées conformément aux dispositions de l'article L. 515-28 et des articles R. 515-70 à R. 515-73 du Code de l'Environnement. En vue de ce réexamen, l'exploitant adresse au préfet les informations nécessaires, mentionnées à l'article L. 515-29 du Code de l'Environnement, sous la forme d'un dossier de réexamen, dont le contenu est fixé à l'article R. 515-72, dans les douze mois qui suivent la date de publication des décisions concernant les conclusions sur les meilleures techniques disponibles relatives à la rubrique principale visée à l'article 1.2.1 du présent arrêté.

## 3 - PRÉVENTION DE LA POLLUTION ATMOSPHÉRIQUE

### 3.1 CONCEPTION DES INSTALLATIONS

L'exploitant doit prendre toutes les dispositions nécessaires dans la conception et l'exploitation des installations pour réduire la pollution de l'air à la source, notamment en optimisant l'efficacité énergétique.

Les poussières, gaz polluants ou odeurs sont, dans la mesure du possible, captés à la source, regroupés et canalisés.

Sauf autorisation explicite, la dilution des effluents est interdite. En aucun cas elle ne doit constituer un moyen de respecter les valeurs limites.

Dans le cas de mise en œuvre de substances dangereuses (en particulier les substances ou mélanges auxquels sont attribuées, ou sur lesquels doivent être apposées, les mentions de danger H340, H350, H350i, H360D ou H360F ou les phrases de risque R45, R46, R49, R60 ou R61 en raison de leur teneur en COV, classés cancérigènes, mutagènes ou toxiques pour la reproduction, sont remplacés, autant que possible, par des substances ou des mélanges moins nocifs, et ce dans les meilleurs délais possibles. Si ce remplacement n'est pas techniquement et économiquement possible, des dispositions particulières sont prises pour substituer ces substances, ou en cas d'impossibilité, limiter et quantifier les émissions diffuses : capotages, recyclages et traitements, maîtrise des pressions relatives ...

#### 3.1.1 Dispositions générales

L'exploitant prend toutes les dispositions nécessaires dans la conception, l'exploitation et l'entretien des installations de manière à limiter les émissions à l'atmosphère, y compris diffuses, notamment par la mise en œuvre de technologies propres, le développement de techniques de valorisation, la collecte sélective et le traitement des effluents en fonction de leurs caractéristiques et la réduction des quantités rejetées en optimisant notamment l'efficacité énergétique.

Les installations de traitement devront être conçues, exploitées et entretenues de manière à réduire à leur minimum les durées d'indisponibilité pendant lesquelles elles ne pourront assurer pleinement leur fonction.

Les installations de traitement d'effluents gazeux doivent être conçues, exploitées et entretenues de manière :

- à faire face aux variations de débit, température et composition des effluents ;
- à réduire au minimum leur durée de dysfonctionnement.

Les procédés de traitement non susceptibles de conduire à un transfert de pollution doivent être privilégiés pour l'épuration des effluents.

Les installations de traitement sont correctement entretenues. Les principaux paramètres permettant de s'assurer de leur bonne marche sont mesurés périodiquement et si besoin en continu avec asservissement à une alarme. Les résultats de ces mesures sont portés sur un registre éventuellement informatisé et tenus à la disposition de l'inspection des installations classées.

Si une indisponibilité est susceptible de conduire à un dépassement des valeurs limites imposées, l'exploitant devra prendre les dispositions nécessaires pour réduire la pollution émise en réduisant ou en arrêtant les installations concernées.

Les consignes d'exploitation de l'ensemble des installations comportent explicitement les contrôles à effectuer, en marche normale et à la suite d'un arrêt pour travaux de modification ou d'entretien, de façon à permettre en toute circonstance le respect des dispositions du présent arrêté.

Le brûlage à l'air libre est interdit à l'exclusion des essais incendie. Dans ce cas, les produits brûlés sont identifiés en qualité et quantité.



### **3.1.2 Pollutions accidentelles**

Les dispositions appropriées sont prises pour réduire la probabilité des émissions accidentelles et pour que les rejets correspondants ne présentent pas de dangers pour la santé et la sécurité publique.

### **3.1.3 Odeurs**

Les dispositions nécessaires sont prises pour que l'établissement ne soit pas à l'origine de gaz odorants, susceptibles d'incommoder le voisinage, de nuire à la santé ou à la sécurité publique.

Les dispositions nécessaires sont prises pour éviter en toute circonstance l'apparition de conditions d'anaérobiose dans des bassins de stockage ou de traitement ou dans des canaux à ciel ouvert. Les bassins, canaux, stockage et traitement des boues susceptibles d'émettre des odeurs sont couverts autant que possible et si besoin ventilés.

L'Inspection des installations classées peut demander la réalisation d'une campagne d'évaluation de l'impact olfactif de l'installation afin de permettre une meilleure prévention des nuisances.

### **3.1.4 Voies de circulation**

Sans préjudice des règlements d'urbanisme, l'exploitant prend les dispositions nécessaires pour prévenir les envols de poussières et de matières diverses :

- les voies de circulation et aires de stationnement des véhicules sont aménagées (formes de pente, revêtement, etc.), et convenablement nettoyées ;
- les véhicules sortant de l'installation n'entraînent pas de dépôt de poussière ou de boue sur les voies de circulation. Pour cela des dispositions telles que le lavage des roues des véhicules doivent être prévues en cas de besoin ;
- les surfaces où cela est possible sont engazonnées ;
- des écrans de végétation sont mis en place le cas échéant.

Des dispositions équivalentes peuvent être prises en lieu et place de celles-ci.

### **3.1.5 Émissions diffuses et envols de poussières**

Les stockages de produits pulvérulents sont confinés (récipients, silos, bâtiments fermés) et les installations de manipulation, transvasement, transport de produits pulvérulents sont, sauf impossibilité technique démontrée, munies de dispositifs de capotage et d'aspiration permettant de réduire les envols de poussières. Si nécessaire, les dispositifs d'aspiration sont raccordés à une installation de dépoussiérage en vue de respecter les dispositions du présent arrêté. Les équipements et aménagements correspondants satisfont par ailleurs la prévention des risques d'incendie et d'explosion (évents pour les tours de séchage, les dépoussiéreurs...).

Le stockage des autres produits en vrac est réalisé dans la mesure du possible dans des espaces fermés. A défaut, des dispositions particulières tant au niveau de la conception et de la construction (implantation en fonction du vent...) que de l'exploitation sont mises en œuvre.

Lorsque les stockages se font à l'air libre, il peut être nécessaire de prévoir l'humidification du stockage ou la pulvérisation d'additifs pour limiter les envols par temps sec.

## **3.2 CONDITIONS DE REJET**

### **3.2.1 Dispositions générales**

Les poussières, gaz polluants ou odeurs sont, dans la mesure du possible, captés à la source et canalisés, sans préjudice des règles relatives à l'hygiène et à la sécurité des travailleurs.

Les points de rejet dans le milieu naturel doivent être en nombre aussi réduit que possible. Tout rejet non prévu au présent chapitre ou non conforme à ses dispositions est interdit. La dilution des rejets

atmosphériques est interdite, sauf lorsqu'elle est nécessaire pour refroidir les effluents en vue de leur traitement avant rejet (protection des filtres à manches...).

Les ouvrages de rejet doivent permettre une bonne diffusion dans le milieu récepteur.

Les rejets à l'atmosphère sont, dans toute la mesure du possible, collectés et évacués, après traitement éventuel, par l'intermédiaire de cheminées pour permettre une bonne diffusion des rejets. L'emplacement de ces conduits est tel qu'il ne peut y avoir à aucun moment siphonnage des effluents rejetés dans les conduits ou prises d'air avoisinant. La forme des conduits, notamment dans leur partie la plus proche du débouché à l'atmosphère, est conçue de façon à favoriser au maximum l'ascension des gaz dans l'atmosphère. La partie terminale de la cheminée peut comporter un convergent réalisé suivant les règles de l'art lorsque la vitesse d'éjection est plus élevée que la vitesse choisie pour les gaz dans la cheminée. Les contours des conduits ne présentent pas de point anguleux et la variation de la section des conduits au voisinage du débouché est continue et lente.

Les conduits d'évacuation des effluents atmosphériques nécessitant un suivi, dont les points de rejet sont repris ci-après, doivent être aménagés (plate-forme de mesure, orifices, fluides de fonctionnement, emplacement des appareils, longueur droite pour la mesure des particules) de manière à permettre des mesures représentatives des émissions de polluants à l'atmosphère. En particulier les dispositions des normes NF 44-052 et EN 13284-1, ou toute autre norme européenne ou internationale équivalente en vigueur à la date d'application du présent arrêté, sont respectées.

Ces points doivent être aménagés de manière à être aisément accessibles et permettre des interventions en toute sécurité. Toutes les dispositions doivent également être prises pour faciliter l'intervention d'organismes extérieurs à la demande de l'inspection des installations classées.

Les principaux paramètres permettant de s'assurer de la bonne marche des installations de traitement doivent être contrôlés périodiquement ou en continu avec asservissement à une alarme. Les résultats de ces contrôles sont portés sur un registre, éventuellement informatisé, tenu à la disposition de l'inspection des installations classées.

Les incidents ayant entraîné le fonctionnement d'une alarme et/ou l'arrêt des installations ainsi que les causes de ces incidents et les remèdes apportés sont également consignés dans un registre.

### 3.2.2 Conduits et installations raccordées

N° de conduit	Installations raccordées	Puissance ou capacité	Combustible	Autre information
1	Chaudière VEY2	0,54 MW	Gaz propane	Production de vapeur
2	Chaudière CHALET	0,33 MW	Gaz propane	Production d'eau chaude

### 3.2.3 Conditions générales de rejet

	Hauteur en m	Vitesse mini d'éjection en m/s
Conduit N° 1	11,4	5
Conduit N° 2	7	5

Le débit des effluents gazeux est exprimé en mètres cubes par heure rapportés à des conditions normalisées de température (273 kelvins) et de pression (101,3 kilopascals) après déduction de la vapeur d'eau (gaz secs) sauf pour les installations de séchage où les résultats sont exprimés sur gaz humides.



### 3.2.4 Valeurs limites des concentrations dans les rejets atmosphériques / Valeurs limites des flux de polluants rejetés

Les rejets issus des installations doivent respecter les valeurs limites suivantes en concentration, les volumes de gaz étant rapportés :

- à des conditions normalisées de température (273 kelvins) et de pression (101,3 kilopascals) après déduction de la vapeur d'eau (gaz secs) ;
- à une teneur en O<sub>2</sub> ou CO<sub>2</sub> ramenée à 3 % en volume.

On entend par flux de polluant la masse de polluant rejetée par unité de temps. Lorsque la valeur limite est exprimée en flux spécifique, ce flux est calculé, sauf dispositions contraires, à partir d'une production journalière.

Les flux de polluants rejetés dans l'atmosphère doivent être inférieurs aux valeurs limites suivantes :

Paramètres	Conduits n°1 et 2 Concentrations en mg/Nm <sup>3</sup>
Oxydes de soufre en équivalent SO <sub>2</sub>	5
Oxydes d'azote en équivalent NO <sub>2</sub>	200
Poussières	5

### 3.2.5 Respect des valeurs limites

Les valeurs limites s'imposent à des mesures, prélèvements et analyses moyens réalisés sur une durée qui est fonction des caractéristiques de l'appareil et du polluant et voisine d'une demi-heure.

Dans le cas de prélèvements instantanés, aucun résultat de mesure ne dépasse le double de la valeur prescrite.

Sauf autorisation explicite, la dilution des effluents est interdite. En aucun cas elle ne doit constituer un moyen de respecter les valeurs limites fixées par le présent arrêté.

## 4 - PROTECTION DES RESSOURCES EN EAUX ET DES MILIEUX AQUATIQUES

L'implantation et le fonctionnement de l'installation est compatible avec les objectifs de qualité et de quantité des eaux visés au IV de l'article L. 212-1 du Code de l'Environnement. Elle respecte les dispositions du schéma directeur d'aménagement et de gestion des eaux et du schéma d'aménagement et de gestion des eaux s'il existe.

La conception et l'exploitation de l'installation permettent de limiter la consommation d'eau et les flux polluants.

### 4.1 PRÉLÈVEMENTS ET CONSOMMATIONS D'EAU

#### 4.1.1.1 Origine des approvisionnements en eau

L'exploitant prend toutes les dispositions nécessaires dans la conception et l'exploitation des installations pour limiter les flux d'eau. Notamment la réfrigération en circuit ouvert est interdite

Les installations de prélèvement d'eau de toutes origines sont munies de dispositifs de mesure totalisateurs de la quantité d'eau prélevée. Ce dispositif est relevé hebdomadairement. Ces résultats sont portés sur un registre éventuellement informatisé et tenu à disposition de l'inspection des installations classées.

Les prélèvements d'eau dans le milieu qui ne s'avèrent pas liés à la lutte contre un incendie ou aux exercices de secours, sont autorisés dans les quantités suivantes :

Origine de la ressource	Prélèvement maximal annuel (m <sup>3</sup> /an)	Prélèvement maximal journalier (m <sup>3</sup> /j)
Réseau d'eau potable géré par le syndicat intercommunal des eaux de l'Heute la Roche	25000	75

#### 4.1.1.2 Protection des réseaux d'eau potable et des milieux de prélèvement

##### 4.1.1.2.1 Protection des eaux d'alimentation

Un ou plusieurs réservoirs de coupure ou bacs de disconnexion ou tout autre équipement présentant des garanties équivalentes sont installés afin d'isoler les réseaux d'eaux industrielles et pour éviter des retours de substances dans les réseaux d'adduction d'eau publique ou dans les milieux de prélèvement.

#### 4.1.1.3 Prescriptions en cas de sécheresse

##### 4.1.1.3.1 Adaptation des prescriptions de prélèvement en cas de sécheresse

En période de sécheresse, l'exploitant doit prendre des mesures de restriction d'usage permettant :

- de limiter les prélèvements aux strictes nécessités des processus industriels ;
- d'informer le personnel de la nécessité de préserver au mieux la ressource en eau par toute mesure d'économie ;
- d'exercer une vigilance accrue sur les rejets que l'établissement génère vers le milieu naturel, avec notamment des observations journalières et éventuellement une augmentation de la périodicité des analyses d'auto surveillance ;
- de signaler toute anomalie qui entraînerait une pollution du cours d'eau ou de la nappe d'eau souterraine.

Si, à quelque échéance que ce soit, l'administration décidait dans un but d'intérêt général, notamment du point de vue de la lutte contre la pollution des eaux et leur régénération, dans le but de satisfaire ou de concilier les intérêts mentionnés à l'article L. 211-1 du Code de l'Environnement, de la salubrité publique, de la police et de la répartition des eaux, de modifier d'une manière temporaire ou définitive l'usage des avantages concédés par le présent arrêté, le permissionnaire ne pourrait réclamer aucune indemnité.

L'exploitant doit respecter les dispositions de l'arrêté préfectoral sécheresse qui lui est applicable dès sa publication.

## **4.2 COLLECTE DES EFFLUENTS LIQUIDES**

### **4.2.1.1 Dispositions générales**

Tous les effluents aqueux sont canalisés. Tout rejet d'effluent liquide non prévu à l'article 4.3.1 ou non conforme aux dispositions du chapitre 4.3 est interdit.

A l'exception des cas accidentels où la sécurité des personnes ou des installations serait compromise, il est interdit d'établir des liaisons directes entre les réseaux de collecte des effluents devant subir un traitement ou être détruits et le milieu récepteur.

### **4.2.1.2 Plan des réseaux**

Un schéma de tous les réseaux d'eaux et un plan des égouts sont établis par l'exploitant, régulièrement mis à jour, notamment après chaque modification notable, et datés. Ils sont tenus à la disposition de l'inspection des installations classées ainsi que des services d'incendie et de secours.

Le plan des réseaux d'alimentation et de collecte fait notamment apparaître :

- l'origine et la distribution de l'eau d'alimentation ;
- les dispositifs de protection de l'alimentation (bac de disconnexion, implantation des disconnecteurs ou tout autre dispositif permettant un isolement avec la distribution alimentaire, ...)
- les secteurs collectés et les réseaux associés ;
- les ouvrages de toutes sortes (vannes, compteurs...)
- les ouvrages d'épuration interne avec leurs points de contrôle et les points de rejet de toute nature (interne ou au milieu).

### **4.2.1.3 Entretien et surveillance**

Les réseaux de collecte des effluents sont conçus et aménagés de manière à être curables, étanches et résister dans le temps aux actions physiques et chimiques des effluents ou produits susceptibles d'y transiter.

L'exploitant s'assure par des contrôles appropriés et préventifs de leur bon état et de leur étanchéité.

Les différentes tuyauteries et canalisations accessibles sont repérées conformément aux règles en vigueur.

Les canalisations de transport de substances et mélanges dangereux à l'intérieur de l'établissement sont aériennes.

### **4.2.1.4 Protection des réseaux internes à l'établissement**

Les effluents aqueux rejetés par les installations ne sont pas susceptibles de dégrader les réseaux d'égouts ou de dégager des produits toxiques ou inflammables dans ces égouts, éventuellement par mélange avec d'autres effluents.

### **4.2.1.5 Isolement des réseaux**

Un système permet l'isolement des réseaux d'assainissement de l'établissement par rapport à l'extérieur. Ces dispositifs sont maintenus en état de marche, signalés et actionnables en toute circonstance localement et/ou à partir d'un poste de commande. Leur entretien préventif et leur mise en fonctionnement sont définis par consigne.

## **4.3 TYPES D'EFFLUENTS, LEURS OUVRAGES D'ÉPURATION ET LEURS CARACTÉRISTIQUES DE REJET AU MILIEU**

### **4.3.1 Identification des effluents**

Les différentes catégories d'effluents doivent être identifiées :

- les **eaux exclusivement pluviales** et eaux non susceptibles d'être polluées ;
- les **eaux pluviales susceptibles d'être polluées** (notamment celles collectées dans le bassin de confinement) ;
- les **eaux polluées** lors d'un accident ou d'un incendie (y compris les eaux utilisées pour l'extinction) ;
- les **eaux polluées** : les eaux de procédé, les eaux de lavages des sols, les purges des chaudières,... ;
- les **eaux résiduaires après épuration interne** : les eaux issues des installations de traitement interne au site ou avant rejet vers le milieu récepteur ;
- les **eaux domestiques** : les eaux vannes, les eaux des lavabos et douches, les eaux de cantine,
- les **eaux de purge des circuits de refroidissement**.

### **4.3.2 Collecte des effluents**

Les effluents pollués ne contiennent pas de substances de nature à gêner le bon fonctionnement des ouvrages de traitement.

La dilution des effluents est interdite. En aucun cas elle ne doit constituer un moyen de respecter les valeurs seuils de rejets fixées par le présent arrêté. Il est interdit d'abaisser les concentrations en substances polluantes des rejets par simples dilutions autres que celles résultant du rassemblement des effluents normaux de l'établissement ou celles nécessaires à la bonne marche des installations de traitement.

Les rejets directs ou indirects d'effluents dans la (les) nappe(s) d'eaux souterraines ou vers les milieux de surface non visés par le présent arrêté sont interdits.

### **4.3.3 Gestion des ouvrages : conception, dysfonctionnement**

La conception et la performance des installations de traitement (ou de pré-traitement) des effluents aqueux permettent de respecter les valeurs limites imposées au rejet par le présent arrêté. Elles sont entretenues, exploitées et surveillées de manière à réduire au minimum les durées d'indisponibilité ou à faire face aux variations des caractéristiques des effluents bruts (débit, température, composition...) y compris à l'occasion du démarrage ou d'arrêt des installations.

Si une indisponibilité ou un dysfonctionnement des installations de traitement est susceptible de conduire à un dépassement des valeurs limites imposées par le présent arrêté ou en cas de problème d'infiltration des eaux rejetées par le site, l'exploitant prend les dispositions nécessaires pour réduire le débit et/ou la pollution émise en limitant ou en arrêtant si besoin les fabrications concernées.

Les dispositions nécessaires doivent être prises pour limiter les odeurs provenant du traitement des effluents ou dans les canaux à ciel ouvert (conditions anaérobies notamment).

### **4.3.4 Entretien et conduite des installations de traitement**

Les principaux paramètres permettant de s'assurer de la bonne marche des installations de traitement des eaux polluées sont mesurés périodiquement et portés sur un registre. Les paramètres « pH », « Débit » et « Température » sont mesurés en continu.

La conduite des installations est confiée à un personnel compétent et formé.

Un registre spécial est tenu sur lequel sont notés les incidents de fonctionnement des dispositifs de collecte, de traitement, de recyclage ou de rejet des eaux, les dispositions prises pour y remédier et les résultats des mesures et contrôles de la qualité des rejets auxquels il a été procédé.

Les eaux pluviales susceptibles d'être significativement polluées du fait des activités menées par l'installation industrielle, notamment par ruissellement sur les voies de circulation, aires de stationnement, de chargement et déchargement, aires de stockage et autres surfaces imperméables, sont collectées par un réseau spécifique et traitées par un ou plusieurs dispositifs de traitement adéquat permettant de traiter les polluants en présence.

Ces dispositifs de traitement sont entretenus par l'exploitant conformément à un protocole d'entretien. Les opérations de contrôle et de nettoyage des équipements sont effectués à une fréquence adaptée.

Les fiches de suivi du nettoyage des équipements, l'attestation de conformité à une éventuelle norme ainsi que les bordereaux de traitement des déchets détruits ou retraités sont tenus à la disposition de l'inspection des installations classées.

#### 4.3.5 Localisation des points de rejet

Les réseaux de collecte des effluents générés par l'établissement aboutissent au(x) point(s) de rejet qui présente(nt) les caractéristiques suivantes :

Point de rejet vers le milieu récepteur codifié par le présent arrêté	N° 1
Coordonnées (Lambert II étendu)	X = 854 102 / Y = 2 190 741
Nature des effluents	Eaux usées industrielles et sanitaires
Débit maximal journalier (m³/j)	75
Exutoire du rejet	Milieu naturel
Traitement / collecte avant rejet au milieu naturel récepteur	Collectées et traitées par station d'épuration interne avant rejet par infiltration dans le sol via un bassin d'infiltration de 120 m³ puis rejet final vers le « Dard » (code masse d'eau : FRDR11319)

Point de rejet vers le milieu récepteur codifié par le présent arrêté	N° 2
Coordonnées (Lambert II étendu)	X = 854 129 / Y = 2 190 602
Nature des effluents	Eaux pluviales des toitures (hors extension) et ruissellement (voiries et parking)
Exutoire du rejet	Milieu naturel
Traitement / collecte avant rejet au milieu naturel récepteur	Collectées et traitées par séparateur d'hydrocarbures n°2 avant rejet par infiltration dans le sol via un bassin d'infiltration de 53 m³ puis rejet final vers le « Dard » (code masse d'eau : FRDR11319)

Point de rejet vers le milieu récepteur codifié par le présent arrêté	N° 3
Coordonnées (Lambert II étendu)	X = 853 908 / Y = 2190 623
Nature des effluents	Eaux de toitures (extension) et eaux pluviales issues des quais de chargement/déchargement
Exutoire du rejet	Milieu naturel
Traitement / collecte au milieu naturel récepteur	Traitement si nécessaire au respect des VLE. Collectées puis rejetées par infiltration dans le sol via un bassin d'infiltration de 160 m³ puis rejet final vers le « Dard » (code masse d'eau : FRDR11319)

#### 4.3.6 Conception, aménagement et équipement des ouvrages de rejet

##### 4.3.6.1 Conception

Les dispositifs de rejet des effluents liquides sont aménagés de manière à réduire autant que possible la perturbation apportée au milieu récepteur, aux abords du point de rejet, en fonction de l'utilisation de l'eau à proximité immédiate et à l'aval de celui-ci.

Ils doivent, en outre, permettre une bonne diffusion des effluents dans le milieu récepteur.

##### 4.3.6.2 Aménagement des points de prélèvements

Sur le point de rejet n°1 est prévu un point de prélèvement d'échantillons et des points de mesure (débit, température, concentration en polluant, ...).

Sur les points de rejet n°2 et n°3 sont prévus un point de prélèvement d'échantillons pour analyses des concentrations.

Ces points sont aménagés de manière à être aisément accessibles et permettre des interventions en toute sécurité. Toutes les dispositions doivent également être prises pour faciliter les interventions d'organismes extérieurs à la demande de l'Inspection des installations classées.

Les agents des services publics, notamment ceux chargés de la Police des eaux, doivent avoir libre accès aux dispositifs de prélèvement qui équipent les ouvrages de rejet vers le milieu récepteur, sous réserve du respect des consignes de sécurité du site.

#### **4.3.6.3 Section de mesure**

Ces points sont implantés dans une section dont les caractéristiques (rectitude de la conduite à l'amont, qualité des parois, régime d'écoulement) permettent de réaliser des mesures représentatives de manière à ce que la vitesse n'y soit pas sensiblement ralentie par des seuils ou obstacles situés à l'aval et que l'effluent soit suffisamment homogène.

#### **4.3.6.4 Équipements**

Les systèmes permettant le prélèvement continu sont proportionnels au débit sur une durée de 24 h, disposent d'enregistrement et permettent la conservation des échantillons à une température de 4°C.

#### **4.3.6.5 Suivi de l'aptitude d'infiltration des bassins**

A l'occasion de chaque épisode de fortes pluviométrie, l'exploitant relève les niveaux des bassins d'infiltration et leur évolution dans les jours suivants pour vérifier au fil du temps la capacité suffisante d'infiltration de ces bassins et anticiper toute difficulté pour une pluviométrie qui serait supérieure. Les relevés sont enregistrés, datés et tenus à la disposition de l'Inspection.

En cas de difficulté observée ou anticipée par rapport à un épisode pluvieux intense, l'exploitant en informe l'inspection en proposant un plan d'action pour lever ces difficultés (entretien des bassins, amélioration du dispositif, évolution de la gestion des eaux pluviales sur le site, ...)

### **4.4 CARACTÉRISTIQUES GÉNÉRALES DE L'ENSEMBLE DES REJETS**

Les effluents rejoignant le milieu naturel doivent être exempts :

- de matières flottantes ;
- de produits susceptibles de dégager, en égout ou dans le milieu naturel, directement ou indirectement, des gaz ou vapeurs toxiques, inflammables ou odorantes ;
- de tout produit susceptible de nuire à la conservation des ouvrages, ainsi que des matières déposables ou précipitables qui, directement ou indirectement, sont susceptibles d'entraver le bon fonctionnement des ouvrages.

Les effluents rejoignant le milieu doivent également respecter les caractéristiques suivantes :

- Température : <30°C .
- pH : compris entre 5,5 et 8,5 ;
- Couleur : modification de la coloration du milieu récepteur mesurée en un point représentatif de la zone de mélange inférieure à 100 mg Pt/l. Après établissement d'une corrélation avec la méthode utilisant des solutions témoins de platine-cobalt, la modification de couleur, peut en tant que de besoin, également être déterminée à partir des densités optiques mesurées à trois longueurs d'ondes au moins, réparties sur l'ensemble du spectre visible et correspondant à des zones d'absorption maximale.

Le débit de rejet autorisé en sortie de l'installation (rejet n°1) est de 75 m<sup>3</sup> /jour.

#### 4.4.1 Dispositions générales

Pour les effluents aqueux et sauf dispositions contraires, les valeurs limites s'imposent à des prélèvements, mesures ou analyses moyens réalisés sur 24 heures.

Lorsque la valeur limite est exprimée en flux spécifique, ce flux est calculé, sauf dispositions contraires, à partir d'une production journalière.

Dans le cas d'une autosurveillance permanente (au moins une mesure représentative par jour), sauf disposition contraire, 10% de la série des résultats des mesures peuvent dépasser les valeurs limites prescrites, sans toutefois dépasser le double de ces valeurs. Ces 10% sont comptés sur une base mensuelle.

Dans le cas de prélèvements instantanés, aucun résultat de mesure ne dépasse le double de la valeur limite prescrite.

Les réseaux de collecte sont conçus pour évacuer séparément chacune des diverses catégories d'eaux polluées issues des activités ou sortant des ouvrages d'épuration interne vers les traitements appropriés avant d'être évacuées vers le milieu récepteur autorisé à les recevoir.

#### 4.4.2 Rejets dans le milieu naturel ou dans une station d'épuration collective

##### 4.4.2.1 VLE pour les rejets en milieu naturel

L'exploitant est tenu de respecter, avant rejet des eaux résiduaires dans le milieu récepteur considéré, les valeurs limites en concentration et flux ci-dessous définies.

Rejet n°1 (Cf. repérage du rejet sous l'article 4.3.5) :

Paramètre	Code SANDRE	Concentration maximale journalière (mg/L)	Flux maximal journalier (g/j)	Périodicité minimale de mesure
<b>Macropolluants et autres polluants</b>				
MES	1305	35	2625	Journalière
DCO	1314	125	9375	Journalière
Azote global	1551	10	750	Journalière
P	1350	0,8	60*	Journalière
DBO5	1313	25	1875	Hebdomadaire
Hydrocarbures totaux	7009	10	20**	Mensuelle
AOX	1106	1	20**	Annuelle
F	7073	15	20**	Annuelle
<b>Substances spécifiques du secteur d'activité</b>				
SEH	7464	300	22500	Mensuelle
Chlorures	1337	6000	150000**	Mensuelle
Fer + Aluminium	7714	5	375	Trimestrielle
Manganèse	1394	1	20**	Annuelle
Nickel	1386	/	1,2*	Annuelle
Cuivre et ses composés	1392	/	0,3*	Annuelle
Acide chloroacétique	1465	/	2**	Annuelle
Zinc et ses composés	1383	/	2,4*	Annuelle
Trichlorométhane	1135	/	0,8*	Annuelle

\* : flux spécifiquement réglementé au titre de la compatibilité avec le milieu

\*\* : flux au-delà duquel les valeurs limites en concentration ou la périodicité de la surveillance seraient à renforcer



#### 4.4.2.2 Compatibilité avec les objectifs de qualité du milieu

Le fonctionnement de l'installation est compatible avec les objectifs de qualité et de quantité des eaux visés au IV de l'article L. 212-1 du Code de l'Environnement.

Les valeurs limites d'émissions prescrites permettent le respect, dans le milieu hors zone de mélange, des normes de qualité environnementales définies par l'arrêté du 20 avril 2005 susvisé complété par l'arrêté du 25 janvier 2010 susvisé.

Les valeurs limites d'émissions définies ci-dessous (en flux), tiennent compte de la compatibilité avec les objectifs de qualité du milieu, pour un QMNA5 considéré à 35 l/s (Dard).

#### 4.4.2.3 Valeurs limites d'émission des eaux exclusivement pluviales

L'exploitant est tenu de respecter avant rejet des eaux pluviales non polluées dans le milieu récepteur considéré, les valeurs limites en concentration définies :

Rejet n°2 et 3 (Cf. repérage du rejet sous l'article 4.3.5) :

Paramètre	Code SANDRE	Concentration maximale journalière (mg/L)	Périodicité minimale de mesure
MES	1305	100	Annuelle
DCO	1314	125	
DBO5	1313	100	
Hydrocarbures totaux	7009	10	

#### 4.4.2.4 Eaux pluviales susceptibles d'être polluées

Les eaux pluviales polluées et collectées dans les installations sont éliminées vers les filières de traitement des déchets appropriées. En l'absence de pollution préalablement caractérisée, elles pourront être évacuées vers le milieu récepteur dans les limites autorisées par le présent arrêté.

L'exploitant met en place une procédure en cas de déversement accidentel sur les quais de chargement / déchargement. Les vannes de sectionnement mis en place en amont de chacun des bassins d'infiltration font l'objet d'une attention particulière. Leur bon fonctionnement est testé à minima une fois par an et le résultat de ces tests sont consignés dans un registre tenu à la disposition de l'Inspection.

### 4.5 AUTOSURVEILLANCE DES REJETS ET PRÉLÈVEMENTS

#### 4.5.1 Relevé des prélèvements d'eau

Les installations de prélèvement d'eaux de toutes origines sont munies d'un dispositif de mesure totalisateur. Ce dispositif est relevé hebdomadairement. Ces résultats sont portés sur un registre éventuellement informatisé consultable par l'inspection.

#### 4.5.2 .Fréquences, et modalités de l'auto surveillance de la qualité des rejets aqueux

Une mesure est réalisée selon la fréquence indiquée dans les tableaux ci-dessus pour les polluants énumérés, à partir d'un échantillon représentatif prélevé sur une durée de vingt-quatre heures

proportionnellement au débit. Dans le cas où il s'avérerait impossible d'effectuer un prélèvement proportionnel au débit de l'effluent, il sera pratiqué un prélèvement asservi au temps ou des prélèvements ponctuels si la nature des rejets le justifie. Pour les eaux pluviales notamment, il sera pratiqué au moins deux prélèvements instantanés espacés d'une demi-heure au début de l'épisode pluvieux considéré.

La périodicité de mesure définie initialement pour les paramètres référencés pourra être modifiée sur demande justifiée de l'exploitant, après accord de l'Inspection.

Dès lors qu'une modification au niveau du fonctionnement des installations visées (procédés, matières premières, produits utilisés ...) est susceptible de modifier les caractéristiques des effluents rejetés, l'exploitant doit mettre à jour les modalités de surveillance en conséquence. En particulier, l'exploitant intègre à son programme de surveillance toute substance nouvelle susceptible d'être présente dans les rejets aqueux de ses installations.

Au moins une fois par trimestre, l'exploitant fait effectuer les mesures par un laboratoire agréé ou, s'il n'existe pas d'accréditation pour le paramètre analysé, accrédité par le Comité français d'accréditation (COFRAC) ou par un organisme signataire de l'accord multilatéral pris dans le cadre de la Coordination européenne des organismes d'accréditation (European Cooperation for Accreditation ou EA). Pour ces mesures et sauf dispositions contraires, les valeurs limites s'imposent à des prélèvements, mesures ou analyses moyens réalisés sur 24 heures. Lorsque la valeur limite est exprimée en flux spécifique, ce flux est calculé, sauf dispositions contraires, à partir d'une production journalière.

Sauf impossibilité technique, les résultats de la surveillance des émissions réalisées sont transmis, tous les mois, par voie électronique sur le site de télédéclaration du ministère en charge des Installations Classées prévu à cet effet.

#### **4.5.3 .Effet sur les sols**

En application de l'article R. 515-60 du Code de l'Environnement, l'exploitant est tenu de mettre en place un programme de surveillance périodique des sols sur son site. L'objectif de ce programme est de vérifier l'absence d'impact des activités sur les sols et de détecter toute anomalie éventuelle.

Une campagne de surveillance est réalisée au moins une fois tous les dix ans.

La surveillance porte a minima sur les substances pertinentes utilisées, produites ou rejetés au sein de l'établissement et susceptibles, par leur nature, de contaminer les sols.

Dans un délai de 6 mois à compter de la notification du présent arrêté, l'exploitant remet à l'Inspection des installations classées une proposition de programme de surveillance en ce sens et détaillant :

- la synthèse de l'étude historique et documentaire réalisée dans le cadre du rapport de base ainsi que la vulnérabilité des sols au droit du site ;
- la liste des substances pertinentes à mesurer sur la base d'une analyse exhaustive des substances et mélanges (dont les déchets) utilisés, produits ou rejetés par les installations et de la possibilité d'une contamination des sols au regard des quantités concernées. Les moyens de prévention mis en place afin de prévenir la survenance d'une contamination ne suffisent pas à justifier une exonération de la surveillance dans la mesure où l'absence de défaillance de ces éléments de prévention ne peut pas être garantie ;
- les zones de prélèvement, en justifiant leur localisation par rapport aux activités du site, aux équipements en place, aux zones de transports et de stockage et aux voies de transfert possible vers le sol pour les substances pertinentes. Les zones de prélèvements proposées tiennent compte de leur niveau d'accessibilité : accessibilité directe, par dépose d'éléments mobiles, par forage, inaccessibilité en l'état du fait de la présence d'équipements ou de constructions non abandonnés, ...
- le récapitulatif des données existantes sur l'état des sols au niveau des zones de prélèvement proposées ;
- les méthodes et normes de prélèvements et d'analyse prévues ainsi que la liste des valeurs repères considérées pour chacun des polluants à mesurer (normes réglementaires et/ou valeurs bibliographiques) ;

La première campagne de mesures de surveillance des effets sur les sols et réalisée sous un délai de 18 mois à compter de la notification du présent arrêté.

En cas de dépassement d'un des seuils identifiés comme valeur repère, dans les résultats des analyses réalisées pour l'établissement du rapport de base ou lors de la surveillance périodique, l'exploitant précise les actions prises ou prévues sur les installations et/ou sur l'amélioration des connaissances vis-à-vis du phénomène observé (augmentation des fréquences d'analyses, analyse d'autres paramètres...).

#### **4.5.4 .Effet sur les eaux souterraines**

Du fait de la nature karstique des sols, il n'y a pas de nappe d'eaux souterraines au droit du site.

---

## **5 - DÉCHETS PRODUITS**

---

### **5.1 PRINCIPES DE GESTION**

#### **5.1.1 Limitation de la production de déchets**

L'exploitant prend toutes les dispositions nécessaires dans la conception, l'aménagement, et l'exploitation de ses installations pour respecter les principes définis par l'article L. 541-1 du Code de l'Environnement :

1° En priorité, de prévenir et de réduire la production et la nocivité des déchets, notamment en agissant sur la conception, la fabrication et la distribution des substances et produits et en favorisant le réemploi, ainsi que de diminuer les incidences globales de l'utilisation des ressources et d'améliorer l'efficacité de leur utilisation

2° De mettre en œuvre une hiérarchie des modes de traitement des déchets consistant à privilégier, dans l'ordre :

- a) la préparation en vue de la réutilisation ;
- b) le recyclage ;
- c) toute autre valorisation, notamment la valorisation énergétique ;
- d) l'élimination.

D'assurer que la gestion des déchets se fait sans mettre en danger la santé humaine et sans nuire à l'environnement, notamment sans créer de risque pour l'eau, l'air, le sol, la faune ou la flore, sans provoquer de nuisances sonores ou olfactives et sans porter atteinte aux paysages et aux sites présentant un intérêt particulier ;

D'organiser le transport des déchets et de le limiter en distance et en volume selon un principe de proximité ;

De contribuer à la transition vers une économie circulaire ;

D'économiser les ressources épuisables et d'améliorer l'efficacité de l'utilisation des ressources.

#### **5.1.2 Séparation des déchets**

L'exploitant effectue à l'intérieur de son établissement la séparation des déchets (dangereux ou non) de façon à assurer leur orientation dans les filières autorisées adaptées à leur nature et à leur dangerosité.

Les déchets doivent être classés selon la liste unique de déchets prévue à l'article R. 541-7 du Code de l'Environnement. Les déchets dangereux sont définis par l'article R. 541-8 du Code de l'Environnement

Les huiles usagées sont gérées conformément aux articles R. 543-3 à R. 543-15 du Code de l'Environnement. Elles doivent être remises à des opérateurs agréés (ramasseurs ou exploitants

d'installations de traitement). Dans l'attente de leur ramassage, elles sont stockées dans des réservoirs étanches et dans des conditions de séparation satisfaisantes, évitant notamment les mélanges avec de l'eau ou tout autre déchet non huileux ou contaminé par des PCB.

Les déchets d'emballage visés par les articles R. 543-66 à R. 543-72 du Code de l'Environnement sont valorisés par réemploi, recyclage ou toute autre action visant à obtenir des déchets valorisables ou de l'énergie.

Les piles et accumulateurs usagés doivent être éliminés conformément aux dispositions des articles R. 543-128-1 à R. 543-131 du Code de l'Environnement relatives à l'élimination des piles et accumulateurs usagés.

Les pneumatiques usagés sont gérés conformément aux dispositions des articles R. 543-137 à R. 543-151 du Code de l'Environnement ; ils sont remis à des opérateurs agréés (collecteurs ou exploitants d'installations de traitement).

Les déchets d'équipements électriques et électroniques mentionnés et définis aux articles R. 543-171-1 et R. 543-171-2 sont enlevés et traités selon les dispositions prévues par les articles R. 543-195 à R. 543-200 du Code de l'Environnement.

Les transformateurs contenant des PCB sont éliminés, ou décontaminés, par des entreprises agréées, conformément aux articles R. 543-17 à R. 543-41 du Code de l'Environnement.

Les biodéchets produits font l'objet d'un tri à la source et d'une valorisation organique, conformément aux articles R. 541-225 à R. 541-227 du Code de l'Environnement.

### **5.1.3 Conception et exploitation des installations d'entreposage internes des déchets**

Les déchets produits, entreposés dans l'établissement, avant leur orientation dans une filière adaptée, le sont dans des conditions ne présentant pas de risques de pollution (prévention d'un lessivage par des eaux météoriques, d'une pollution des eaux superficielles et souterraines, des envois et des odeurs) pour les populations avoisinantes et l'environnement.

### **5.1.4 Déchets gérés à l'extérieur de l'établissement**

L'exploitant oriente les déchets produits dans des filières propres à garantir les intérêts visés à l'article L. 511-1 et L. 541-1 du Code de l'Environnement.

Il s'assure que la personne à qui il remet les déchets est autorisée à les prendre en charge et que les installations destinataires (installations de traitement ou intermédiaires) des déchets sont régulièrement autorisées ou déclarées à cet effet.

Il fait en sorte de limiter le transport des déchets en distance et en volume.

### **5.1.5 Déchets traités à l'intérieur de l'établissement**

A l'exception des installations spécifiquement autorisées, tout traitement de déchets dans l'enceinte de l'établissement est interdit.

Le mélange de déchets dangereux de catégories différentes, le mélange de déchets dangereux avec des déchets non dangereux et le mélange de déchets dangereux avec des substances, matières ou produits qui ne sont pas des déchets sont interdits.

### **5.1.6 Transport**

L'exploitant tient un registre chronologique où sont consignés tous les déchets sortants. Le contenu minimal des informations du registre est fixé en référence à l'arrêté du 29 février 2012 fixant le contenu des registres mentionnés aux articles R. 541-43 et R. 541-46 du Code de l'Environnement.

Chaque lot de déchets dangereux expédié vers l'extérieur est accompagné du bordereau de suivi défini à l'article R. 541-45 du Code de l'Environnement. Les bordereaux et justificatifs correspondants sont tenus à la disposition de l'Inspection des installations classées sur le site durant 5 années au minimum.

Les opérations de transport de déchets (dangereux ou non) respectent les dispositions des articles R. 541-49 à R. 541-63 et R. 541-79 du Code de l'Environnement relatives à la collecte, au transport, au négoce et au courtage de déchets. La liste mise à jour des transporteurs utilisés par l'exploitant, est tenue à la disposition de l'inspection des installations classées.

L'importation ou l'exportation de déchets (dangereux ou non) est réalisée en conformité avec le règlement (CE) n° 1013/2006 du Parlement européen et du Conseil du 14 juin 2006 concernant les transferts de déchets.

L'ensemble des documents démontrant l'accomplissement des formalités du présent article est tenu à la disposition de l'Inspection des installations classées.

### 5.1.7 Déchets produits par l'établissement

Les principaux déchets générés par le fonctionnement normal des installations sont les suivants :

Type de déchets	Code des déchets	Nature des déchets
Déchets non dangereux	20 03 01	Déchets en mélange assimilables à des déchets ménagers
	15 01 01	Cartons
	15 01 04	Ferrailles
	15 01 03	Palettes
	02 05 01	Biodéchet
	02 05 02	Boues de station d'épuration
Déchets dangereux	13 08 01*	Huiles usagées
	20 01 21*	Néons
	20 01 99*	Aérosols
	08 03 18*	Cartouches d'encre d'imprimante
	20 01 13*	Solvants
	20 01 35*	Déchets d'équipements électriques, électroniques
	13 05 07*	Eau mélangée à des hydrocarbures provenant de séparateurs eau/hydrocarbures

### 5.1.8 Autosurveillance des déchets

#### 5.1.8.1 Déclaration

L'exploitant déclare chaque année au ministre en charge des installations classées les déchets dangereux et non dangereux conformément à l'arrêté du 31 janvier 2008 modifié relatif au registre et à la déclaration annuelle des émissions polluantes et des déchets.

---

## 6 - SUBSTANCES ET PRODUITS CHIMIQUES

---

### 6.1 DISPOSITIONS GÉNÉRALES

#### 6.1.1 Identification des produits

L'inventaire et l'état des stocks des substances et mélanges susceptibles d'être présents dans l'établissement (nature, état physique, quantité, emplacement) est tenu à jour et à disposition de l'inspection des installations classées.

L'exploitant veille notamment à disposer sur le site, et à tenir à disposition de l'inspection des installations classées, l'ensemble des documents nécessaires à l'identification des substances, mélanges et des produits, et en particulier les fiches de données de sécurité (FDS) à jour pour les substances chimiques et mélanges chimiques concernés présents sur le site ; et le cas échéant, le ou les scénarios d'expositions de la FDS-étendue correspondant à l'utilisation de la substance sur le site.

#### 6.1.2 Étiquetage des substances et mélanges dangereux

Les fûts, réservoirs et autre emballages portent en caractères très lisibles le nom des substances et mélanges, et s'il y a lieu, les éléments d'étiquetage conformément au règlement n°1272/2008 dit CLP ou le cas échéant par la réglementation sectorielle applicable aux produits considérés.

Les tuyauteries apparentes contenant ou transportant des substances ou mélanges dangereux devront également être munis du pictogramme défini par le règlement susvisé.

### 6.2 SUBSTANCE ET PRODUITS DANGEREUX POUR L'HOMME ET L'ENVIRONNEMENT

#### 6.2.1 Substances interdites ou restreintes

L'exploitant s'assure que les substances et produits présent sur le site ne sont pas interdits au titre des réglementations européennes, et notamment:

- qu'il n'utilise pas, ni ne fabrique, de produits biocides contenant des substances actives ayant fait l'objet d'une décision de non-approbation au titre de la directive 98/8 et du règlement 528/2012 ;
- qu'il respecte les interdictions du règlement n°850/2004 sur les polluants organiques persistants,
- qu'il respecte les restrictions inscrites à l'annexe XVII du règlement n°1907/2006 ;
- qu'il n'utilise pas sans autorisation les substances telles quelles ou contenues dans un mélange listées à l'annexe XIV du règlement n° 1907/2006 lorsque la sunset date est dépassée.

S'il estime que ses usages sont couverts par d'éventuelles dérogations à ces limitations, l'exploitant tient l'analyse correspondante à la disposition de l'inspection.

#### 6.2.2 Substances extrêmement préoccupantes

L'exploitant établit et met à jour régulièrement, et en tout état de cause au moins une fois par an, la liste des substances qu'il fabrique, importe ou utilise et qui figurent à la liste des substances candidates à l'autorisation telle qu'établie par l'Agence européenne des produits chimiques en vertu de l'article 59 du règlement n° 1907/2006. L'exploitant tient cette liste à la disposition de l'inspection des installations classées.

#### 6.2.3 Substances soumises à autorisation

Si la liste établie en application de l'article précédent contient des substances inscrites à l'annexe XIV du règlement 1907/2006, l'exploitant en informe l'inspection des installations classées sous un délai de 3 mois après la mise à jour de ladite liste.



L'exploitant précise alors, pour ces substances, la manière dont il entend assurer sa conformité avec le règlement 1907/2006, par exemple s'il prévoit de substituer la substance considérée, s'il estime que son utilisation est exemptée de cette procédure ou s'il prévoit d'être couvert par une demande d'autorisation soumise à l'Agence européenne des produits chimiques.

S'il bénéficie d'une autorisation délivrée au titre des articles 60 et 61 du règlement n°1907/2006, l'exploitant tient à disposition de l'inspection une copie de cette décision et notamment des mesures de gestion qu'elle prévoit. Le cas échéant, il tiendra également à la disposition de l'inspection tous justificatifs démontrant la couverture de ses fournisseurs par cette autorisation ainsi que les éléments attestant de sa notification auprès de l'agence européenne des produits chimiques.

Dans tous les cas, l'exploitant tient à la disposition de l'inspection les mesures de gestion qu'il a adoptées pour la protection de la santé humaine et de l'environnement et, le cas échéant, le suivi des rejets dans l'environnement de ces substances.

#### **6.2.4 Produits biocides - Substances candidates à substitution**

L'exploitant recense les produits biocides utilisés pour les besoins des procédés industriels et dont les substances actives ont été identifiées, en raison de leurs propriétés de danger, comme « candidates à la substitution », au sens du règlement n°528/2012. Ce recensement est mis à jour régulièrement, et en tout état de cause au moins une fois par an.

Pour les substances et produits identifiés, l'exploitant tient à la disposition de l'inspection son analyse sur les possibilités de substitution de ces substances et les mesures de gestion qu'il a adoptées pour la protection de la santé humaine et de l'environnement et le suivi des rejets dans l'environnement de ces substances.

#### **6.2.5 Substances à impacts sur la couche d'ozone (et le climat)**

L'exploitant informe l'inspection des installations classées s'il dispose d'équipements de réfrigération, climatisations et pompes à chaleur contenant des chlorofluorocarbures et hydrochlorofluorocarbures, tels que définis par le règlement n°1005/2009.

S'il dispose d'équipements de réfrigération, de climatisations et de pompes à chaleur contenant des gaz à effet de serre fluorés, tels que définis par le règlement n°517/2014, et dont le potentiel de réchauffement planétaire est supérieur ou égal à 2 500, l'exploitant en tient la liste à la disposition de l'inspection.



## 7 - PRÉVENTION DES NUISANCES SONORES, DES VIBRATIONS ET DES ÉMISSIONS LUMINEUSES

### 7.1 DISPOSITIONS GÉNÉRALES

#### 7.1.1 Aménagements

L'installation est construite, équipée et exploitée de façon que son fonctionnement ne puisse être à l'origine de bruits transmis par voie aérienne ou solidienne, de vibrations mécaniques susceptibles de compromettre la santé ou la sécurité du voisinage ou de constituer une nuisance pour celle-ci.

Les prescriptions de l'arrêté ministériel du 23 janvier 1997 modifié relatif à la limitation des bruits émis dans l'environnement par les installations relevant du livre V titre I du Code de l'Environnement, ainsi que les règles techniques annexées à la circulaire du 23 juillet 1986 relative aux vibrations mécaniques émises dans l'environnement par les installations classées sont applicables.

Une mesure des émissions sonores est effectuée aux frais de l'exploitant par un organisme qualifié, notamment à la demande de l'inspection, si l'installation fait l'objet de plaintes ou en cas de modification de l'installation susceptible d'impacter le niveau de bruit généré dans les zones à émergence réglementée.

#### 7.1.2 Véhicules et engins

Les véhicules de transport, les matériels de manutention et les engins de chantier utilisés à l'intérieur de l'établissement, et susceptibles de constituer une gêne pour le voisinage, sont conformes aux dispositions des articles R. 571-1 à R. 571-24 du code de l'environnement, à l'exception des matériels destinés à être utilisés à l'extérieur des bâtiments visés par l'arrêté du 18 mars 2002 modifié, mis sur le marché après le 4 mai 2002, soumis aux dispositions dudit arrêté.

#### 7.1.3 Appareils de communication

L'usage de tout appareil de communication par voie acoustique (sirènes, avertisseurs, haut-parleurs ...) gênant pour le voisinage est interdit sauf si leur emploi est exceptionnel et réservé à la prévention ou au signalement d'incidents graves ou d'accidents.

### 7.2 NIVEAUX ACOUSTIQUES

#### 7.2.1 Valeurs Limites d'émergence

Les émissions sonores dues aux activités des installations ne doivent pas engendrer une émergence supérieure aux valeurs admissibles fixées dans le tableau ci-après, dans les zones à émergence réglementée définies sur le plan annexé au présent arrêté (annexe 1).

Niveau de bruit ambiant existant dans les zones à émergence réglementée (incluant le bruit de l'établissement)	Émergence admissible pour la période allant de 7h à 22h, sauf dimanches et jours fériés	Émergence admissible pour la période allant de 22h à 7h, ainsi que les dimanches et jours fériés
Supérieur à 35 dB(A) et inférieur ou égal à 45 dB(A)	6dB(A)	4dB(A)
Supérieur à 45 dB(A)	5 dB(A)	3 dB(A)

#### 7.2.2 Niveaux limites de bruit en limites d'exploitation

Les niveaux limites de bruit ne doivent pas dépasser en limite de propriété de l'établissement les valeurs suivantes pour les différentes périodes de la journée sur les points de mesure définis sur le plan annexé au présent arrêté (annexe 1).

PÉRIODES	PÉRIODE DE JOUR Allant de 7h à 22h, (sauf dimanches et jours fériés)	PÉRIODE DE NUIT Allant de 22h à 7h, (ainsi que dimanches et jours fériés)
Niveau sonore limite admissible	70 dB(A)	60 dB(A)

### **7.2.3 Mesures périodiques des niveaux sonores**

Une mesure du niveau de bruit et de l'émergence est effectuée un an au maximum après la notification du présent arrêté puis tous les 5 ans. Les mesures sont effectuées selon la méthode dite d'expertise définie en annexe de l'arrêté du 23 janvier 1997. Ces mesures sont effectuées par un organisme qualifié dans des conditions représentatives du fonctionnement de l'installation.

Les résultats des mesures contenant les commentaires et propositions éventuelles d'amélioration sont tenus à la disposition de l'Inspection.

## **7.3 VIBRATIONS**

### **7.3.1 Vibrations**

En cas d'émissions de vibrations mécaniques gênantes pour le voisinage ainsi que pour la sécurité des biens ou des personnes, les points de contrôle, les valeurs des niveaux limites admissibles ainsi que la mesure des niveaux vibratoires émis seront déterminés suivant les spécifications des règles techniques annexées à la circulaire ministérielle n° 23 du 23 juillet 1986 relative aux vibrations mécaniques émises dans l'environnement par les installations classées.

## **7.4 ÉMISSIONS LUMINEUSES**

### **7.4.1 Émissions lumineuses**

De manière à réduire la consommation énergétique et les nuisances pour le voisinage, l'exploitant prend les dispositions suivantes :

- les éclairages du parking sont munis de LED asservies à des dispositifs de détection de mouvement ou d'intrusion ;
- l'intérieur des locaux est éteint une heure au plus tard après la fin de l'occupation de ces locaux ;
- une horloge astronomique est mise en place afin de faire évoluer dans temps la luminosité en fonction de l'heure du lever /coucher du soleil.

Ces dispositions ne sont pas applicables aux installations d'éclairage destinées à assurer la protection des biens ou la sécurité des personnes.

L'exploitant du bâtiment doit s'assurer que la sensibilité des dispositifs de détection et la temporisation du fonctionnement de l'installation sont conformes aux objectifs de sobriété poursuivis par la réglementation, ceci afin d'éviter que l'éclairage fonctionne toute la nuit.

---

## **8 - PRÉVENTION DES RISQUES TECHNOLOGIQUES**

---

### **8.1 PRINCIPES DIRECTEURS**

L'exploitant prend toutes les dispositions nécessaires pour prévenir les incidents et accidents susceptibles de concerner les installations et pour en limiter les conséquences. Il organise sous sa responsabilité les mesures appropriées, pour obtenir et maintenir cette prévention des risques, dans les conditions normales d'exploitation, les situations transitoires et dégradées, depuis la construction jusqu'à la remise en état du site après l'exploitation.

Il met en place le dispositif nécessaire pour en obtenir l'application et le maintien ainsi que pour détecter et corriger les écarts éventuels.

### **8.2 GÉNÉRALITÉS**

#### **8.2.1 Localisation des risques**

L'exploitant identifie les zones de l'établissement susceptibles d'être à l'origine d'incendie, d'émanations toxiques ou d'explosion de par la présence de substances ou mélanges dangereux stockés ou utilisés ou d'atmosphères nocives ou explosibles pouvant survenir soit de façon permanente ou semi-

permanente dans le cadre du fonctionnement normal des installations, soit de manière épisodique avec une faible fréquence et de courte durée.

Il distingue 3 types de zones :

- les zones à risque permanentes ou fréquentes ;
- les zones à risque occasionnelles ;
- les zones où le risque n'est pas susceptible de se présenter en fonctionnement normal ou n'est que de courte durée s'il se présente néanmoins.

Pour les zones à risque d'atmosphère explosive dues aux produits inflammables, l'exploitant définit :

- zone 0 : emplacement où une atmosphère explosive consistant en un mélange avec l'air de substances inflammables sous forme de gaz, de vapeur ou de brouillard est présente en permanence, pendant de longues périodes ou fréquemment ;
- zone 1 : emplacement où une atmosphère explosive consistant en un mélange avec l'air de substances inflammables sous forme de gaz, de vapeur ou de brouillard est susceptible de se présenter occasionnellement en fonctionnement normal ;
- zone 2 : emplacement où une atmosphère explosive consistant en un mélange avec l'air de substances inflammables sous forme de gaz, de vapeur ou de brouillard n'est pas susceptible de se présenter ou n'est que de courte durée, s'il advient qu'elle se présente néanmoins.

Pour les zones à risque d'atmosphère explosive dues aux poussières, l'exploitant définit :

- zone 20 : emplacement où une atmosphère explosive sous forme de nuage de poussières combustibles est présente dans l'air en permanence ou pendant de longues périodes ou fréquemment ;
- zone 21 : emplacement où une atmosphère explosive sous forme de nuage de poussières combustibles est susceptible de se présenter occasionnellement en fonctionnement normal ;
- zone 22 : emplacement où une atmosphère explosive sous forme de nuage de poussières combustibles n'est pas susceptible de se présenter en fonctionnement normal ou n'est que de courte durée s'il advient qu'elle se présente néanmoins.

Ces zones sont matérialisées par des moyens appropriés et reportées sur un plan systématiquement tenu à jour.

La nature exacte du risque (atmosphère potentiellement explosible, etc.) et les consignes à observer sont indiquées à l'entrée de ces zones et en tant que de besoin rappelées à l'intérieur de celles-ci. Ces consignes doivent être incluses dans les plans de secours s'ils existent.

### **8.2.2 Localisation des stocks de substances et mélanges dangereux**

L'inventaire et l'état des stocks des substances et mélanges dangereux décrit précédemment à l'article 6.1.1 seront tenus à jour dans un registre, auquel est annexé un plan général des stockages. Ce registre est tenu à la disposition des services d'incendie et de secours.

### **8.2.3 Propreté de l'installation**

Les locaux sont maintenus propres et régulièrement nettoyés notamment de manière à éviter les amas de matières dangereuses ou polluantes et de poussières. Le matériel de nettoyage est adapté aux risques présentés par les produits et poussières.

### **8.2.4 Contrôle des accès**

L'exploitant prend les dispositions nécessaires au contrôle des accès, ainsi qu'à la connaissance permanente des personnes présentes dans l'établissement. Les réceptions des visiteurs s'effectuent uniquement en journée.

Du personnel est présent en permanence pendant les horaires de production. En dehors de ces plages horaires, des rondes sont réalisées par une société de gardiennage. Un système d'astreinte est également mis en place.

Tous les bâtiments sont fermés à clé et leur accès est uniquement possible par badge attribué aux personnes autorisées.

L'ensemble des installations est efficacement clôturé sur la partie longeant la route départementale. Un système de vidéosurveillance et des alarmes anti-intrusion sont en place sur le site.

### **8.2.5 Circulation dans l'établissement**

L'exploitant fixe les règles de circulation applicables à l'intérieur de l'établissement. Elles sont portées à la connaissance des intéressés par une signalisation adaptée et une information appropriée.

Les voies de circulation et d'accès sont notamment délimitées, maintenues en constant état de propreté et dégagées de tout objet susceptible de gêner le passage. Ces voies sont aménagées pour que les engins des services d'incendie puissent évoluer sans difficulté.

### **8.2.6 Étude de dangers**

L'exploitant met en place et entretient l'ensemble des équipements mentionnés dans l'étude de dangers.

L'exploitant met en œuvre l'ensemble des mesures d'organisation et de formation ainsi que les procédures mentionnées dans l'étude de dangers.

## **8.3 DISPOSITIONS CONSTRUCTIVES**

Les dispositions du présent chapitre sont applicables au nouveau local de stockage de produits finis (VEVY6)

### **8.3.1 Comportement au feu**

Les bâtiments et locaux sont conçus et aménagés de façon à pouvoir détecter rapidement un départ d'incendie et s'opposer à la propagation d'un incendie.

Les bâtiments ou locaux susceptibles d'être l'objet d'une explosion sont suffisamment éloignés des autres bâtiments et unités de l'installation, ou protégés en conséquence.

A l'intérieur des ateliers, les allées de circulation sont aménagées et maintenues constamment dégagées pour faciliter la circulation et l'évacuation du personnel ainsi que l'intervention des secours en cas de sinistre.

#### **8.3.1.1 Comportement au feu des locaux**

##### **8.3.1.1.1 Résistance au feu**

Le nouveau local de stockage de produits finis (VEVY6) est isolé du bâtiment de production par un mur coupe-feu 2 heures à l'endroit où il est contigu au bâtiment existant selon le plan figurant en Annexe 3.

Un mur REI 120 est également mis en place sur le pan de mur du auvent contigu au bâtiment de production.

*R : capacité portante*

*E : étanchéité au feu*

*I : isolation thermique.*

Les classifications sont exprimées en minutes (120 : 2 heures).

Les percements ou ouvertures effectués dans ces murs, par exemple pour le passage de gaines ou de galeries techniques sont rebouchés afin d'assurer un degré coupe-feu équivalent à celui exigé pour ces murs ou parois séparatifs.

Les parois séparatives doivent dépasser d'au moins 1 mètre la couverture au droit du franchissement.

### **8.3.2 Intervention des services de secours**

#### **8.3.2.1 Accessibilité**

L'installation dispose en permanence d'un accès au moins pour permettre à tout moment l'intervention des services d'incendie et de secours.

Au sens du présent arrêté, on entend par « accès à l'installation » une ouverture reliant la voie de desserte ou publique et l'intérieur du site suffisamment dimensionnée pour permettre l'entrée des engins de secours et leur mise en œuvre.

Les véhicules dont la présence est liée à l'exploitation de l'installation stationnent sans occasionner de gêne pour l'accessibilité des engins des services de secours depuis les voies de circulation externes à l'installation, même en dehors des heures d'exploitation et d'ouverture de l'installation.

#### **8.3.2.2 Accessibilité des engins à proximité de l'installation**

Des voies « engins » sont en place pour permettre aux services d'incendie et de secours d'accéder à l'ensemble des installations.

Ces voies « engins » sont maintenues dégagées en permanence pour la circulation.

### **8.3.3 Désenfumage**

#### **8.3.3.1 Cantonnement et désenfumage**

##### **8.3.3.1.1 Désenfumage**

Les cantons de désenfumage sont équipés en partie haute de dispositifs d'évacuation naturelle des fumées et des chaleurs (DENFC).

Les dispositifs d'évacuation des fumées sont composés d'exutoires à commande automatique, manuelle ou auto-commande. La surface utile de l'ensemble de ces exutoires n'est pas inférieure à 2 % de la superficie de chaque canton de désenfumage.

Une commande manuelle est facilement accessible depuis chacune des issues du bâtiment. L'action d'une commande de mise en sécurité ne peut pas être inversée par une autre commande.

Le déclenchement du désenfumage n'est pas asservi à la même détection que celle à laquelle est asservi le système d'extinction automatique s'il existe.

En présence d'un système d'extinction automatique, les dispositifs d'ouverture automatique des exutoires sont réglés de telle façon que l'ouverture des organes de désenfumage ne puisse se produire avant le déclenchement de l'extinction automatique.

##### **8.3.3.1.1.2 Amenées d'air frais**

Des amenées d'air frais sont réalisées soit par des ouvrants en façade, soit par des bouches raccordées à des conduits, soit par les portes des cellules à désenfumer donnant sur l'extérieur.

## **8.4 DISPOSITIF DE PRÉVENTION DES ACCIDENTS**

### **8.4.1 Matériels utilisables en atmosphères explosibles**

Dans les zones où des atmosphères explosives peuvent se présenter, les appareils doivent être réduits au strict minimum.

Les appareils et systèmes de protection destinés à être utilisés dans les emplacements où des atmosphères explosives, peuvent se présenter doivent être sélectionnés conformément aux catégories prévues par la directive 2014/34/UE, sauf dispositions contraires prévues dans l'étude de dangers, sur la base d'une évaluation des risques correspondante.

Les masses métalliques contenant et/ou véhiculant des produits inflammables et explosibles susceptibles d'engendrer des charges électrostatiques sont mises à la terre et reliées par des liaisons équipotentielles.

Le plan des zones à risques d'explosion est porté à la connaissance de l'organisme chargé de la vérification des installations électriques.

### **8.4.2 Installations électriques**

Les installations électriques doivent être conçues, réalisées et entretenues conformément aux normes en vigueur.

La mise à la terre est effectuée suivant les règles de l'art.

Le matériel électrique est entretenu en bon état et reste en permanence conforme en tout point à ses spécifications techniques d'origine.

Les conducteurs sont mis en place de manière à éviter tout court-circuit.

Une vérification de l'ensemble de l'installation électrique est effectuée au minimum une fois par an par un organisme compétent qui mentionnera très explicitement les défauts relevés dans son rapport. L'exploitant conservera une trace écrite des mesures correctives prises pour lever les éventuels écarts.

### **8.4.3 Ventilation des locaux**

Sans préjudice des dispositions du code du travail, les locaux sont convenablement ventilés pour prévenir la formation d'atmosphère explosive ou toxique. Le débouché à l'atmosphère de la ventilation est placé aussi loin que possible des immeubles habités ou occupés par des tiers et des bouches d'aspiration d'air extérieur, et à une hauteur suffisante compte tenu de la hauteur des bâtiments environnants afin de favoriser la dispersion des gaz rejetés.

La forme du conduit d'évacuation, notamment dans la partie la plus proche du débouché à l'atmosphère, est conçue de manière à favoriser au maximum l'ascension et la dispersion des polluants dans l'atmosphère (par exemple l'utilisation de chapeaux est interdite).

### **8.4.4 Systèmes de détection et extinction automatiques**

Chaque local technique, armoire technique ou partie de l'installation recensée selon les dispositions de l'article 8.2.1 en raison des conséquences d'un sinistre susceptible de se produire dispose d'un dispositif de détection de substance particulière/fumée. L'exploitant dresse la liste de ces détecteurs avec leur fonctionnalité et détermine les opérations d'entretien destinées à maintenir leur efficacité dans le temps.

L'exploitant est en mesure de démontrer la pertinence du dimensionnement retenu pour les dispositifs de détection et le cas échéant d'extinction. Il organise à fréquence semestrielle au minimum des vérifications de maintenance et des tests dont les comptes-rendus sont tenus à disposition de l'inspection des installations classées.

En cas d'installation de systèmes d'extinction automatique d'incendie, ceux-ci sont conçus, installés et entretenus régulièrement conformément aux référentiels reconnus.



## **8.5 DISPOSITIF DE RÉTENTION DES POLLUTIONS ACCIDENTELLES**

### **8.5.1 Organisation de l'établissement**

Une consigne écrite doit préciser les vérifications à effectuer, en particulier pour s'assurer périodiquement de l'étanchéité des dispositifs de rétention, préalablement à toute remise en service après arrêt d'exploitation, et plus généralement aussi souvent que le justifieront les conditions d'exploitation.

Les vérifications, les opérations d'entretien et de vidange des rétentions doivent être notées sur un registre spécial tenu à la disposition de l'inspection des installations classées.

### **8.5.2 Rétentions et confinement**

I. Tout stockage d'un liquide susceptible de créer une pollution des eaux ou des sols est associé à une capacité de rétention dont le volume est au moins égal à la plus grande des deux valeurs suivantes:

- 100 % de la capacité du plus grand réservoir ;
- 50 % de la capacité totale des réservoirs associés.

Cette disposition n'est pas applicable aux bassins de traitement des eaux résiduaires.

Pour les stockages de récipients de capacité unitaire inférieure ou égale à 250 litres, la capacité de rétention est au moins égale à :

- dans le cas de liquides inflammables, 50 % de la capacité totale des fûts,- dans les autres cas, 20 % de la capacité totale des fûts ;
- dans tous les cas 800 litres minimum ou égale à la capacité totale lorsque celle-là est inférieure à 800 l.

II. La capacité de rétention est étanche aux produits qu'elle pourrait contenir et résiste à l'action physique et chimique des fluides. Il en est de même pour son dispositif d'obturation qui est maintenu fermé.

L'étanchéité du (ou des) réservoir(s) associé(s) est conçue pour pouvoir être contrôlée à tout moment, sauf impossibilité technique justifiée par l'exploitant.

Le stockage des liquides inflammables, toxiques, corrosifs ou dangereux pour l'environnement, n'est autorisé sous le niveau du sol environnant que dans des réservoirs en fosse maçonnée ou assimilés.

Les produits récupérés en cas d'accident ne peuvent être rejetés que dans des conditions conformes au présent arrêté ou sont éliminés comme les déchets.

Les réservoirs ou récipients contenant des produits incompatibles ne sont pas associés à une même rétention.

Le stockage des liquides inflammables, ainsi que des autres produits toxiques ou dangereux pour l'environnement, n'est permis sous le niveau du sol que dans des réservoirs en fosse maçonnée, ou assimilés, et pour les liquides inflammables, dans les conditions énoncées ci-dessus.

III. Les rétentions des stockages à l'air libre sont vidées dès que possible des eaux pluviales s'y versant.

IV. Le sol des aires et des locaux de stockage ou de manipulation des matières dangereuses pour l'homme ou susceptibles de créer une pollution de l'eau ou du sol est étanche et équipé de façon à pouvoir recueillir les eaux de lavage et les matières répandues accidentellement.

Les aires de chargement et de déchargement routier et ferroviaire sont étanches et reliées à des rétentions dimensionnées selon les mêmes règles.

V. Toutes mesures sont prises pour recueillir l'ensemble des eaux et écoulements susceptibles d'être pollués lors d'un sinistre, y compris les eaux utilisées lors d'un incendie, afin que celles-ci soient récupérées ou traitées afin de prévenir toute pollution des sols, des égouts, des cours d'eau ou du milieu naturel. Ce confinement peut être réalisé par des dispositifs internes ou externes à l'installation. Les dispositifs internes sont interdits lorsque des matières dangereuses sont stockées.



En cas de dispositif de confinement externe à l'installation, les matières canalisées sont collectées, de manière gravitaire ou grâce à des systèmes de relevage autonomes, puis convergent vers cette capacité spécifique. En cas de recours à des systèmes de relevage autonomes, l'exploitant est en mesure de justifier à tout instant d'un entretien et d'une maintenance rigoureux de ces dispositifs. Des tests réguliers sont par ailleurs menés sur ces équipements.

En cas de confinement interne, les orifices d'écoulement sont en position fermée par défaut. En cas de confinement externe, les orifices d'écoulement issus de ces dispositifs sont munis d'un dispositif automatique d'obturation pour assurer ce confinement lorsque des eaux susceptibles d'être pollués y sont portées. Tout moyen est mis en place pour éviter la propagation de l'incendie par ces écoulements.

Les réseaux d'assainissement susceptibles de recueillir l'ensemble des eaux polluées lors d'un accident ou d'un incendie (y compris les eaux d'extinction et de refroidissement) sont raccordés à un dispositif de confinement étanche aux produits collectés et d'une capacité minimum de 725 m<sup>3</sup>.

La mise en place des zones de rétention des eaux d'extinction en cas d'incendie ou écoulement accidentel s'effectue selon les plans et dispositions figurant en Annexe 2 du présent arrêté.

Dans un délai d'un an à compter de la notification du présent arrêté et en dehors de toute période de sécheresse, l'exploitant réalise un test de la capacité de rétention à hauteur de 360 m<sup>3</sup> pour vérifier les conditions de mise en service, l'étanchéité de la rétention et les systèmes de collecte permettant aux eaux incendie de rejoindre ce dispositif.

Les eaux d'extinction collectées sont éliminées vers les filières de traitement des déchets appropriées.

L'exploitant prend toute disposition pour entretenir et surveiller à intervalles réguliers les mesures et moyens mis en œuvre afin de prévenir les émissions dans le sol et dans les eaux souterraines et tient à la disposition de l'inspection des installations classées les éléments justificatifs (procédures, compte rendu des opérations de maintenance, d'entretien des cuvettes de rétention, tuyauteries, conduits d'évacuations divers...)

### **8.5.3 Réservoirs**

L'étanchéité des réservoirs associés aux rétentions doit pouvoir être contrôlée à tout moment.

Les matériaux utilisés doivent être adaptés aux produits utilisés de manière, en particulier, à éviter toute réaction parasite dangereuse. Les réservoirs non mobiles sont, de manière directe ou indirecte, ancrés au sol de façon à résister au moins à la poussée d'Archimède.

### **8.5.4 Règles de gestion des stockages en rétention**

Les réservoirs ou récipients contenant des produits incompatibles ne sont pas associés à une même rétention.

Le stockage des liquides inflammables, ainsi que des autres produits, toxiques, corrosifs ou dangereux pour l'environnement, n'est autorisé sous le niveau du sol que dans des réservoirs installés en fosse maçonnée ou assimilés, et pour les liquides inflammables dans le respect des dispositions du présent arrêté.

L'exploitant veille à ce que les volumes potentiels de rétention restent disponibles en permanence. A cet effet, l'évacuation des eaux pluviales respecte les dispositions du présent arrêté.

### **8.5.5 Stockage sur les lieux d'emploi**

Les matières premières, produits intermédiaires et produits finis considérés comme des substances ou des mélanges dangereux sont limités en quantité stockée et utilisée dans les ateliers au minimum technique permettant leur fonctionnement normal.

### **8.5.6 Transports - chargements - déchargements**

Les aires de chargement et de déchargement de véhicules citernes sont étanches et reliées à des rétentions dimensionnées selon les règles de l'art. Des zones adéquates sont aménagées pour le

stationnement en sécurité des véhicules de transport de matières dangereuses, en attente de chargement ou de déchargement.

Le transport des produits à l'intérieur de l'établissement est effectué avec les précautions nécessaires pour éviter le renversement accidentel des emballages (arrimage des fûts...).

En particulier, les transferts de produits dangereux à l'aide de réservoirs mobiles s'effectuent suivant des parcours bien déterminés et font l'objet de consignes particulières.

Le stockage et la manipulation de produits dangereux ou polluants, solides ou liquides (ou liquéfiés) sont effectués sur des aires étanches et aménagées pour la récupération des fuites éventuelles.

Les réservoirs sont équipés de manière à pouvoir vérifier leur niveau de remplissage à tout moment et empêcher ainsi leur débordement en cours de remplissage.

Les dispositions nécessaires doivent être prises pour garantir que les produits utilisés sont conformes aux spécifications techniques que requiert leur mise en œuvre, quand celles-ci conditionnent la sécurité.

### **8.5.7 Élimination des substances ou mélanges dangereux**

L'élimination des substances ou mélanges dangereux récupérées en cas d'accident suit prioritairement la filière déchets la plus appropriée. En tout état de cause, leur éventuelle évacuation vers le milieu naturel s'exécute dans des conditions conformes au présent arrêté.

## **8.6 DISPOSITIONS D'EXPLOITATION**

### **8.6.1 Surveillance de l'installation**

L'exploitant désigne une ou plusieurs personnes référentes ayant une connaissance de la conduite de l'installation, des dangers et inconvénients que son exploitation induit, des produits utilisés ou stockés dans l'installation et des dispositions à mettre en œuvre en cas d'incident.

Les personnes étrangères à l'établissement n'ont pas l'accès libre aux installations.

### **8.6.2 Travaux**

Tous les travaux d'extension, modification ou maintenance dans les installations ou à proximité des zones à risque inflammable, explosible et toxique sont réalisés sur la base d'un dossier préétabli définissant notamment leur nature, les risques présentés, les conditions de leur intégration au sein des installations ou unités en exploitation et les dispositions de conduite et de surveillance à adopter.

Les travaux conduisant à une augmentation des risques (emploi d'une flamme ou d'une source chaude par exemple) ne peuvent être effectués qu'après délivrance d'un « permis d'intervention » et éventuellement d'un « permis de feu » et en respectent une consigne particulière.

Le « permis d'intervention » et éventuellement le « permis de feu » et la consigne particulière doivent être établis et visés par l'exploitant ou une personne qu'il aura nommément désignée. Lorsque les travaux sont effectués par une entreprise extérieure, le « permis d'intervention » et éventuellement le « permis de feu » et la consigne particulière doivent être signés par l'exploitant et l'entreprise extérieure ou les personnes qu'ils auront nommément désignées.

#### **8.6.2.1 Contenu du permis d'intervention, de feu**

Le permis rappelle notamment :

- les motivations ayant conduit à sa délivrance ;
- la durée de validité ;
- la nature des dangers ;
- le type de matériel pouvant être utilisé ;
- les mesures de prévention à prendre, notamment les vérifications d'atmosphère, les risques d'incendie et d'explosion, la mise en sécurité des installations ;

- les moyens de protection à mettre en œuvre notamment les protections individuelles, les moyens de lutte (incendie, etc.) mis à la disposition du personnel effectuant les travaux.

Tous les travaux ou interventions sont précédés, immédiatement avant leur commencement, d'une visite sur les lieux destinée à vérifier le respect des conditions prédéfinies.

### **8.6.3 Vérification périodique et maintenance des équipements**

L'exploitant assure ou fait effectuer la vérification périodique et la maintenance des matériels de sécurité et de lutte contre l'incendie mis en place (exutoires, systèmes de détection et d'extinction, portes coupe-feu par exemple) ainsi que des éventuelles installations électriques et de chauffage, conformément aux référentiels en vigueur.

Les vérifications périodiques de ces matériels sont enregistrées sur un registre sur lequel sont également mentionnées les suites données à ces vérifications.

### **8.6.4 Consignes d'exploitation**

Sans préjudice des dispositions du code du travail, des consignes sont établies, tenues à jour et affichées dans les lieux fréquentés par le personnel.

Ces consignes indiquent notamment :

- les contrôles à effectuer, en marche normale et à la suite d'un arrêt pour travaux de modification ou d'entretien de façon à permettre en toutes circonstances le respect des dispositions du présent arrêté ;
- l'interdiction d'apporter du feu sous une forme quelconque, notamment l'interdiction de fumer dans les zones présentant des risques d'incendie ou d'explosion ;
- l'interdiction de tout brûlage à l'air libre ;
- l'obligation du "permis d'intervention" pour les parties concernées de l'installation ;
- les conditions de conservation et de stockage des produits, notamment les précautions à prendre pour l'emploi et le stockage de produits incompatibles ;
- les procédures d'arrêt d'urgence et de mise en sécurité de l'installation (électricité, réseaux de fluides) ;
- les mesures à prendre en cas de fuite sur un récipient ou une tuyauterie contenant des substances dangereuses ;
- les modalités de mise en œuvre des dispositifs d'isolement du réseau de collecte, prévues à l'article 8.5.2 ;
- les moyens d'extinction à utiliser en cas d'incendie ;
- la procédure d'alerte avec les numéros de téléphone du responsable d'intervention de l'établissement, des services d'incendie et de secours, etc. ;
- l'obligation d'informer l'inspection des installations classées en cas d'accident.

### **8.6.5 Interdiction de feux**

Il est interdit d'apporter du feu ou une source d'ignition sous une forme quelconque dans les zones de dangers présentant des risques d'incendie ou d'explosion sauf pour les interventions ayant fait l'objet d'un permis d'intervention spécifique.

### **8.6.6 Formation du personnel**

Outre l'aptitude au poste occupé, les différents opérateurs et intervenants sur le site, y compris le personnel intérimaire, reçoivent une formation sur les risques inhérents des installations, la conduite à tenir en cas d'incident ou accident et, sur la mise en œuvre des moyens d'intervention.

Des mesures sont prises pour vérifier le niveau de connaissance et assurer son maintien.

Cette formation comporte notamment :

- toutes les informations utiles sur les produits manipulés, les réactions chimiques et opérations de fabrication mises en œuvre,
- les explications nécessaires pour la bonne compréhension des consignes,
- des exercices périodiques de simulation d'application des consignes de sécurité prévues par le présent arrêté, ainsi qu'un entraînement régulier au maniement des moyens d'intervention affectés à leur unité,

- un entraînement périodique à la conduite des unités en situation dégradée vis-à-vis de la sécurité et à l'intervention sur celles-ci,
- une sensibilisation sur le comportement humain et les facteurs susceptibles d'altérer les capacités de réaction face au danger.

## **8.7 MESURES DE MAÎTRISE DES RISQUES**

### **8.7.1 Liste des mesures de maîtrise des risques**

L'exploitant rédige, en tenant compte de l'étude de dangers, la liste des mesures de maîtrise des risques. Il identifie à ce titre les équipements, les paramètres, les consignes, les modes opératoires et les formations afin de maîtriser une dérive dans toutes les phases d'exploitation des installations (fonctionnement normal, fonctionnement transitoire, situation accidentelle ...) susceptible d'engendrer des conséquences graves pour l'homme et l'environnement

Cette liste est tenue à la disposition de l'inspection des installations classées et fait l'objet d'un suivi rigoureux.

Ces dispositifs sont contrôlés périodiquement et maintenus au niveau de fiabilité décrit dans l'étude de dangers, en état de fonctionnement selon des procédures écrites.

Les opérations de maintenance et de vérification sont enregistrées et archivées.

En cas d'indisponibilité d'un dispositif ou élément d'une mesure de maîtrise des risques, l'installation est arrêtée et mise en sécurité sauf si l'exploitant a défini et mis en place les mesures compensatoires dont il justifie l'efficacité et la disponibilité.

### **8.7.2 Surveillance et détection des zones de dangers**

Conformément aux engagements dans l'étude de dangers, et le cas échéant en renforçant son dispositif, l'exploitant met en place un réseau de détecteurs en nombre suffisant avec un report d'alarme.

L'exploitant tient à jour, dans le cadre de son référentiel d'exploitation, la liste de ces détecteurs avec leur fonctionnalité et détermine les opérations d'entretien destinées à maintenir leur efficacité dans le temps.

Les détecteurs fixes déclenchent, en cas de dépassement des seuils prédéterminés :

- des dispositifs d'alarmes sonore et visuelle destinés au personnel assurant la surveillance de l'installation,
- une mise en sécurité de l'installation selon des dispositions spécifiées par l'exploitant.

La surveillance d'une zone de danger ne repose pas sur un seul point de détection.

Tout incident ayant entraîné le dépassement de l'un des seuils donne lieu à un compte rendu écrit tenu à la disposition de l'inspection des installations classées.

La remise en service d'une installation arrêtée à la suite d'une détection, ne peut être décidée que par une personne déléguée à cet effet, après examen détaillé des installations, et analyse de la défaillance ayant provoqué l'alarme.

#### **- Détecteurs incendie :**

Dans l'ensemble des locaux de production et dans les combles des caves d'affinage, un système de détection automatique incendie conforme aux référentiels en vigueur est mis en place.

#### **- Détecteurs gaz :**

Dans les locaux abritant des chaudières, un système de détection automatique gaz conforme aux référentiels en vigueur est mis en place. L'exploitant, dans l'exploitation des installations respecte, les conditions de fonctionnement de ces détecteurs.

Dans le local de production de froid, un système de détection automatique du gaz NH<sub>3</sub> conforme aux référentiels en vigueur est mis en place. L'exploitant, dans l'exploitation des installations respecte, les conditions de fonctionnement de ces détecteurs.

### 8.7.3 Alimentation électrique

Les équipements et paramètres importants pour la sécurité et pour la gestion des effluents aqueux doivent pouvoir être maintenus en service ou mis en position de sécurité en cas de défaillance de l'alimentation électrique principale.

Les réseaux électriques alimentant ces équipements importants pour la sécurité sont indépendants de sorte qu'un sinistre n'entraîne pas la destruction simultanée de l'ensemble des réseaux d'alimentation.

## 8.8 MOYENS D'INTERVENTION EN CAS D'ACCIDENT ET ORGANISATION DES SECOURS

### 8.8.1 Définition générale des moyens

L'établissement est doté de moyens adaptés aux risques à défendre et répartis en fonction de la localisation de ceux-ci conformément à l'étude de dangers.

### 8.8.2 Entretien des moyens d'intervention

Les équipements sont maintenus en bon état, repérés et facilement accessibles.

L'exploitant doit pouvoir justifier, auprès de l'inspection des installations classées, de l'exécution de ces dispositions. Les matériels de sécurité et de lutte contre l'incendie sont vérifiés périodiquement selon les référentiels en vigueur. L'exploitant doit fixer les conditions de maintenance, de vérifications périodiques et les conditions d'essais périodiques de ces matériels.

Les dates, les modalités de ces contrôles et les observations constatées doivent être inscrites sur un registre tenu à la disposition des services de la protection civile, d'incendie et de secours et de l'inspection des installations classées.

Sans préjudice d'autres réglementations, l'exploitant fait notamment vérifier périodiquement par un organisme extérieur les matériels de sécurité et de lutte contre l'incendie suivants selon la fréquence définie ci-dessous :

Type de matériel	Fréquence minimale de contrôle
Extincteur	Annuelle
Robinets d'incendie armés (RIA)	Annuelle
Système d'extinction automatique à eau (sprinkler)	Semestrielle
Installation de détection incendie	Annuelle
Installation de détection gaz	Annuelle
Installations de désenfumage	Annuelle
Portes coupe-feu	Annuelle

### 8.8.3 Ressources en eau et mousse

L'exploitant doit disposer de ses propres moyens de lutte contre l'incendie adaptés aux risques à défendre, et au minimum les moyens définis ci-après :

- une réserve d'eau constituée au minimum de 930 m<sup>3</sup> ;
- 2 poteaux incendie sur la voie publique de débit unitaire de 250 m<sup>3</sup>/h à 8,8 bars minimum ;
- des extincteurs en nombre et en qualité adaptés aux risques, doivent être judicieusement répartis dans l'établissement et notamment à proximité des dépôts de matières combustibles et des postes de chargement et de déchargement des produits et déchets ;
- des robinets d'incendie armés ;
- d'un système d'extinction automatique d'incendie dans les bâtiments VEVY2 et VEVY3 ;

L'exploitant s'assure de la disponibilité opérationnelle de la ressource en eau incendie. Il effectue une vérification périodique de la disponibilité des débits.

#### **8.8.4 Consignes de sécurité**

Sans préjudice des dispositions du code du travail, les modalités d'application des dispositions du présent arrêté sont établies, intégrées dans des procédures générales spécifiques et/ou dans les procédures et instructions de travail, tenues à jour et affichées dans les lieux fréquentés par le personnel.

Ces consignes indiquent notamment :

- l'interdiction d'apporter du feu sous une forme quelconque dans les parties de l'installation qui, en raison des caractéristiques qualitatives et quantitatives des matières mises en œuvre, stockées, utilisées ou produites, sont susceptibles d'être à l'origine d'un sinistre pouvant avoir des conséquences directes ou indirectes sur l'environnement, la sécurité publique ou le maintien en sécurité de l'installation ;
- les procédures d'arrêt d'urgence et de mise en sécurité de l'installation (électricité, réseaux de fluides) ;
- les mesures à prendre en cas de fuite sur un récipient ou une canalisation contenant des substances dangereuses et notamment les conditions d'évacuation des déchets et eaux souillées en cas d'épandage accidentel ;
- les moyens d'extinction à utiliser en cas d'incendie ;
- la procédure d'alerte avec les numéros de téléphone du responsable d'intervention de l'établissement, des services d'incendie et de secours, etc. ;
- la procédure permettant, en cas de lutte contre un incendie, d'isoler le site afin de prévenir tout transfert de pollution vers le milieu récepteur.

#### **8.8.5 Consignes générales d'intervention**

Des consignes écrites sont établies pour la mise en œuvre des moyens d'intervention, d'évacuation du personnel et d'appel des secours extérieurs auxquels l'exploitant en aura communiqué un exemplaire. Le personnel est entraîné à l'application de ces consignes.

---

## **9 - CONDITIONS PARTICULIÈRES APPLICABLES À CERTAINES INSTALLATIONS DE L'ÉTABLISSEMENT**

---

### **9.1 DISPOSITIONS PARTICULIÈRES APPLICABLES À LA RUBRIQUE 4718 (D)**

Les dispositions applicables aux installations existantes de l'arrêté ministériel du 23/08/05 relatif aux prescriptions générales applicables aux installations classées pour la protection de l'environnement soumises à déclaration sous la rubrique n° 4718 de la nomenclature des installations classées s'appliquent.

### **9.2 DISPOSITIONS PARTICULIÈRES APPLICABLES À LA RUBRIQUE 2661 (D)**

Les dispositions de l'arrêté ministériel du 14/01/00 relatif aux prescriptions générales applicables aux installations classées pour la protection de l'environnement soumises à déclaration sous la rubrique n° 2661 s'appliquent.



---

## 10 - ÉPANDAGE

---

### 10.1 DÉFINITIONS

Épandage : toute application de déchets ou effluents sur ou dans les sols agricoles.

Points de référence : point représentatif d'une zone homogène.

Zone homogène : unité culturale homogène d'un point de vue pédologique, n'excédant pas 20 hectares.

Unité culturale : parcelle ou groupe de parcelles exploitées selon un système unique de rotation de culture par un seul exploitant.

Parcelle de référence : parcelle représentative de chaque type de sol et des systèmes de culture.

### 10.2 ÉPANDAGES INTERDITS

Les épandages non autorisés sont interdits, en particulier l'épandage de lactosérum.

### 10.3 ÉPANDAGES AUTORISÉS

#### 10.3.1 Règles générales

L'épandage de déchets ou effluents sur ou dans les sols agricoles doit respecter les règles définies par les articles 36 à 42 de l'arrêté ministériel du 2 février 1998 modifié et par l'arrêté relatif au programme d'actions à mettre en œuvre dans les zones vulnérables afin de réduire la pollution des eaux par les nitrates d'origine agricole.

Les déchets ou les effluents autorisés à l'épandage sont constitués exclusivement de boues provenant de la station de traitement des effluents du site.

L'exploitant est autorisé à pratiquer l'épandage des déchets ou des effluents sur les parcelles des exploitations agricoles figurant en Annexe 4 ; conformément au plan d'épandage joint à la demande d'autorisation, sur une surface totale de 202,4 ha, sous réserve du respect des dispositions du présent arrêté et dans les conditions définies par l'étude préalable à l'épandage.

Le périmètre d'épandage regroupe 201,2 ha aptes à l'épandage. Cette surface est constituée de parcelles agricoles réparties sur une commune du département du Jura.

Le relevé des parcelles concernées par l'épandage de déchets ou d'effluents sont en annexe 4 du présent arrêté.

La nature, les caractéristiques et les quantités de déchets ou d'effluents destinés à l'épandage sont telles que leur manipulation et leur application ne portent pas atteinte, directe ou indirecte, à la santé de l'homme et des animaux, à la qualité et à l'état phytosanitaire des cultures, à la qualité des sols et des milieux aquatiques, et que les nuisances soient réduites au minimum.

#### 10.3.2 Origine des déchets ou des effluents à épandre

Aucun autre déchet ou effluent ne pourra être incorporé à ces déchets ou effluents en vue d'être épandu.

Seuls les effluents et déchets ayant un intérêt pour les sols ou pour la nutrition des cultures peuvent être épandus.

#### 10.3.3 Traitement des effluents à épandre

Les boues décantées sont épaissies puis stockées avant épandage, à l'exclusion de tout autre traitement.



### 10.3.4 Caractéristiques de l'épandage

Tout épandage est subordonné à la production d'une étude préalable (plan d'épandage) montrant l'innocuité (dans les conditions d'emploi) et l'intérêt agronomique des effluents ou des déchets, l'aptitude du sol à les recevoir, le périmètre d'épandage et les modalités de sa réalisation.

L'épandage est réalisé conformément au plan contenu dans le dossier de demande d'autorisation. La surface épandable est de 201,2 ha.

Le plan d'épandage comporte au minimum les éléments suivants :

- l'identification des parcelles (références cadastrales ou tout autre support reconnu, superficie totale et superficie épandable) regroupées par exploitant,
- l'identité et l'adresse de l'exploitant et des prêteurs de terres qui ont souscrit un contrat écrit avec l'exploitant,
- la localisation sur une représentation cartographique à l'échelle 1/25 000 des parcelles concernées et des surfaces exclues de l'épandage en les différenciant et en indiquant les motifs d'exclusion,
- les systèmes de cultures envisagés (cultures en place et principales successions),
- la nature, la teneur en azote avec indication du mode d'évaluation de cette teneur (analyses ou références) et la quantité des effluents qui seront épandus,
- les doses maximales admissibles par type d'effluent, de sol et de culture en utilisant des références locales ou toute autre méthode équivalente,
- le calendrier prévisionnel d'épandage rappelant les périodes durant lesquelles l'épandage est interdit ou inapproprié. Dans les zones vulnérables, ces périodes sont définies par le programme d'action pris en application du décret n °2001-34 du 10 janvier 2001 susvisé.

L'ensemble de ces documents est présenté dans un document de synthèse tenu à disposition de l'inspection des installations classées.

Toute modification du plan d'épandage est portée avant sa réalisation à la connaissance du préfet.

### 10.3.5 Les déchets ou effluents à épandre ont les caractéristiques suivantes

pH :

Le pH des effluents ou des déchets est compris entre 6,5 et 8,5.

Teneurs limites en éléments-traces métalliques :

Éléments traces-métalliques	Valeur limite (mg/kg MS)	Flux cumulé maximum apporté en 10 ans (g/m <sup>2</sup> )	
		Cas général	Epandage sur pâturages
Cadmium	10	0,015	0,015
Chrome	1 000	1,5	1,2
Cuivre	1 000	1,5	1,2
Mercure	10	0,015	0,012
Nickel	200	0,3	0,3
Plomb	800	1,5	0,9
Zinc	3 000	4,5	3
Chrome + cuivre + nickel + zinc	4 000	6	4
Sélénium	-	-	0,12

### Teneurs limites en composés-traces métalliques :

Composés-traces organiques	Valeur limite dans les déchets ou effluents (mg/kg MS)		Flux cumulé maximum apporté par les déchets ou effluents en 10 ans (mg/m <sup>2</sup> )	
	Cas général	Epandage sur pâturages	Cas général	Epandage sur pâturages
Total des 7 principaux PCB (*)	0,8	0,8	1,2	1,2
Fluoranthène	5	4	7,5	6
Benzo(b)Fluoranthène	2,5	2,5	4	4
Benzo(a)pyrène	2	1,5	3	2

(\*) PCB 28,52,101,118,138,153,180

Les échantillons sont homogènes et représentatifs des boues à épandre. La quantité prélevée est conforme aux demandes des organismes agréés qui réalisent les analyses.

Les analyses sont réalisées suffisamment tôt pour connaître les résultats avant épandage. Il est possible de dissocier les analyses agronomiques (à réaliser au plus près de la période d'épandage, la valeur agronomique d'un produit organique évoluant avec le temps) des analyses éléments traces (connaissance des résultats relatifs aux paramètres d'innocuité au plus près de la production).

La conservation des échantillons à 3-6°C est réalisée pour une durée n'excédant pas 10 jours.

Les résultats des analyses effectuées par le producteur d'effluents sont transmis aux utilisateurs avant que les effluents soient épandus. Le bulletin d'analyse précise les résultats, la date d'analyse, le laboratoire concerné. Dans le cas d'une distribution d'une synthèse des résultats de l'année, le document mentionne au minimum les teneurs moyennes, minimales et maximales observées.

#### **10.3.6 Contrats**

En particulier, l'épandage ne peut être réalisé que si des contrats ont été établis entre les parties suivantes :

- producteur de déchets, sous-produits ou d'effluents et prestataire réalisant l'opération d'épandage,
- producteur de déchets, sous-produits ou d'effluents et agriculteurs exploitant les terrains.

Ces contrats définissent les engagements de chacun, ainsi que leur durée.

#### **10.3.7 Quantité maximale annuelle à épandre à l'hectare**

La fertilisation doit être équilibrée et correspondre aux capacités exportatrices réelles de la culture ou de la prairie concernée.

En aucun cas la capacité d'absorption des sols ne doit être dépassée, de telle sorte que ni la stagnation prolongée sur les sols, ni le ruissellement en dehors des parcelles d'épandage, ni une percolation rapide vers les nappes souterraines ne puissent se produire.

Les doses d'apports ne doivent pas dépasser la capacité épuratoire du plan d'épandage.

La fertilisation azotée organique est interdite sur toutes les légumineuses sauf la luzerne et les prairies d'association.

#### **10.3.8 Dispositifs d'entreposage et dépôts temporaires**

Les dispositifs permanents d'entreposage de déchets ou d'effluents sont dimensionnés pour faire face aux périodes où l'épandage est soit impossible, soit interdit par l'étude préalable.

Ils doivent être étanches et aménagés de sorte à ne pas constituer de gêne ou de nuisances pour le voisinage ni entraîner une pollution des eaux ou des sols par ruissellement ou infiltration.

Le déversement dans le milieu naturel des trop-pleins des ouvrages d'entreposage est interdit.

Les ouvrages d'entreposage à l'air libre sont interdits d'accès aux tiers non autorisés.

L'exploitant dispose d'une capacité d'entreposage des déchets ou effluents suffisamment dimensionnée pour assurer le stockage correspondant à la période la plus longue durant laquelle l'épandage est soit impossible, soit interdit.

Les déchets ou effluents sont stockés dans l'ancien bassin d'aération de la station d'épuration de 230 m<sup>3</sup> transformé en silos de stockage à boues.

Le dépôt temporaire de déchets, sur les parcelles d'épandage et sans travaux d'aménagement, n'est autorisé que lorsque les cinq conditions suivantes sont simultanément remplies :

- les déchets sont solides et peu fermentescibles, à défaut, la durée du dépôt est inférieure à quarante-huit heures ;
- toutes les précautions ont été prises pour éviter le ruissellement sur ou en dehors des parcelles d'épandage ou une percolation rapide vers les nappes superficielles ou souterraines ;
- le dépôt respecte les distances minimales d'isolement définies pour l'épandage par l'article 11.3.9 du présent arrêté sauf pour la distance vis-à-vis des habitations ou locaux habités par des tiers qui est toujours égale à 100 mètres. En outre, une distance d'au moins 3 mètres vis-à-vis des routes et fossés doit être respectée ;
- le volume du dépôt est adapté à la fertilisation raisonnée des parcelles réceptrices pour la période d'épandage considérée ;
- la durée maximale ne doit pas dépasser un an et le retour sur un même emplacement ne peut intervenir avant un délai de trois ans.

### 10.3.9 Épandage

#### Période d'interdiction

L'épandage est interdit :

- pendant les périodes où le sol est pris en masse par le gel ou abondamment enneigé, exception faite des déchets solides ;
- pendant les périodes de forte pluviosité et pendant les périodes où il existe un risque d'inondation ;
- en dehors des terres régulièrement travaillées et des prairies ou des forêts exploitées ;
- sur les terrains à forte pente, dans des conditions qui entraîneraient leur ruissellement hors du champ d'épandage ;
- à l'aide de dispositifs d'aéro-aspiration qui produisent des brouillards fins lorsque les effluents sont susceptibles de contenir des microorganismes pathogènes.

#### Modalités

Les opérations d'épandage sont conduites afin de valoriser au mieux les éléments fertilisants contenus dans les effluents ou les déchets et d'éviter toute pollution des eaux.

Les périodes d'épandage et les quantités épandues sont adaptées de manière à :

- à assurer l'apport des éléments utiles aux sols ou aux cultures sans excéder les besoins, compte tenu des apports de toute nature, y compris les engrais, les amendements et les supports de culture ;
- à empêcher la stagnation prolongée sur les sols, le ruissellement en dehors des parcelles d'épandage, une percolation rapide ;
- à empêcher l'accumulation dans le sol de substances susceptibles à long terme de dégrader sa structure ou de présenter un risque écotoxique ;
- à empêcher le colmatage du sol, notamment par les graisses.

En outre, toutes les dispositions nécessaires sont prises pour qu'en aucune circonstance, ni la stagnation prolongée sur les sols, ni le ruissellement en dehors des parcelles d'épandage, ni une percolation rapide vers les nappes souterraines ne puissent se produire.

Sous réserve des prescriptions fixées en application de l'article L. 1321-2 du code de la santé publique, l'épandage de déchets ou d'effluents respecte les distances et délais minima prévus au tableau ci-dessous :

Nature des activités à protéger	Distance minimale	Domaine d'application
Puits, forages, sources, aqueducs transitant des eaux destinées à la consommation humaine en écoulement libre, installations souterraines ou semi-enterrées utilisées pour le stockage des eaux, que ces dernières soient utilisées pour l'alimentation en eau potable ou pour l'arrosage des cultures maraîchères.	35 mètres. 100 mètres	Pente du terrain inférieure à 7 %. Pente du terrain supérieure à 7%.
Cours d'eau et plans d'eau.		Pente du terrain inférieure à 7% :
	5 mètres des berges.	1. Déchets non fermentescibles enfouis immédiatement après épandage.
	35 mètres des berges.	2. Autres cas.
		Pente du terrain supérieure à 7 % :
	100 mètres des berges.	1. Déchets solides et stabilisés.
	200 mètres des berges.	2. Déchets non solides ou non stabilisés.
Lieux de baignade.	200 mètres.	
Sites d'aquaculture (piscicultures et zones conchylicoles).	500 mètres.	
Habitation ou local occupé par des tiers, zones de loisirs et établissements recevant du public.	50 mètres.	En cas de déchets ou d'effluents odorants.
	100 mètres.	

Délai minimum		
Herbages ou cultures fourragères.	Trois semaines avant la remise à l'herbe des animaux ou de la récolte des cultures fourragères.	En cas d'absence de risque lié à la présence d'agents pathogènes.
	Six semaines avant la remise à l'herbe des animaux ou la récolte des cultures fourragères.	Autres cas.
Terrains affectés à des cultures maraîchères et fruitières à l'exception des cultures d'arbres fruitiers.	Pas d'épandage pendant la période de végétation.	
Terrains destinés ou affectés à des cultures maraîchères ou fruitières, en contact direct avec les sols, ou susceptibles d'être consommés à l'état cru.	Dix mois avant la récolte et pendant la récolte elle-même.	En cas d'absence de risque lié à la présence d'agents pathogènes.
	Dix-huit mois avant la récolte et pendant la récolte elle-même.	Autre cas.

Pour limiter les risques de volatilisation de l'azote ammoniacal, les déchets ou effluents bruts sont épandus :

- sur culture en place : à l'aide (description du matériel et objectif du matériel (injection directe dans le sol ou dépôt du déchet au plus près du sol)
- sur sol nu : à l'aide (description du matériel et objectif du matériel (injection directe dans le sol ou déposer le déchet au plus près du sol)

Les déchets ou effluents sont épandus avec un matériel adapté afin de garantir le respect de la dose préconisée et une bonne qualité de la répartition.

Le volume des effluents épandus est mesuré soit par des compteurs horaires totalisateurs dont seront munies les pompes de refoulement, soit par mesure directe, soit par tout autre procédé équivalent.

#### Programme prévisionnel annuel

L'exploitant établit un programme prévisionnel annuel d'épandage, en accord avec les exploitants agricoles, au plus tard un mois avant le début des opérations.

Ce programme comprend :

- la liste des parcelles ou groupes de parcelles concernées par la campagne ainsi que la caractérisation des systèmes de cultures (cultures implantées avant et après l'épandage, période d'interculture), sur ces parcelles ;
- une analyse des sols portant sur les paramètres mentionnés ci-dessous ou visés dans l'étude d'épandage produite par l'exploitant :

- matière sèche (en %), matière organique (en %),
- pH,
- azote global, azote ammoniacal (en  $\text{NH}_4$ ),
- rapport C/N,
- phosphore total (en  $\text{P}_2\text{O}_5$  échangeable), potassium total (en  $\text{K}_2\text{O}$  échangeable), calcium total (en CaO échangeable), magnésium total (en MgO échangeable),
- oligo-éléments (B, Co, Cu, Fe, Mn, Mo, Zn) ;

- le protocole retenu pour le suivi des sols lors de la campagne d'épandage : nombre d'analyses de sols, type d'analyses, nombre prévu de reliquats d'azote, choix des parcelles analysées ;
- une caractérisation des déchets ou effluents à épandre (quantités prévisionnelles, rythme de production, valeur agronomique...), le programme retenu pour les analyses de déchets ou d'effluents (nombre, types d'analyses, modalités de prélèvement...) et les modalités de surveillance prévues ;
- les préconisations spécifiques d'utilisation des déchets ou effluents (calendrier et doses d'épandage par unité culturale...) ;
- l'identification des personnes morales ou physiques intervenant dans la réalisation de l'épandage.

Ce programme prévisionnel est tenu à la disposition de l'inspection des installations classées avant le début de la campagne d'épandage.

### **10.3.10 Auto surveillance de l'épandage**

L'exploitant utilise pour ses déclarations la codification réglementaire en vigueur.

#### **Cahier d'épandage**

Un cahier d'épandage, conservé pendant une durée de dix ans, mis à la disposition de l'inspection des installations classées, doit être tenu à jour par l'exploitant. Il comporte les informations suivantes :

- les quantités d'effluents ou de déchets épandus par unité culturale ;
- les dates d'épandage ;
- les parcelles réceptrices et leur surface ;
- les cultures pratiquées ;
- le contexte météorologique lors de chaque épandage ;
- l'ensemble des résultats d'analyses pratiquées sur les sols et sur les déchets ou effluents, avec les dates de prélèvements et de mesures et leur localisation ;
- l'identification des personnes physiques ou morales chargées des opérations d'épandage et des analyses.

Le producteur de déchets ou d'effluents doit pouvoir justifier à tout moment de la localisation des déchets ou des effluents produits (entreposage, dépôt temporaire, transport ou épandage) en référence à leur période de production et aux analyses réalisées.

A chaque fin de campagne d'épandage, des fiches d'apports parcellaires sont transmises aux agriculteurs. Elles comprennent les informations suivantes :

- la référence de la parcelle,
- les surfaces et quantités épandues,
- les cultures pré et post-épandage,
- la date de l'épandage,
- la date d'implantation de la CIPAN (culture intermédiaire piège à nitrates) ou de la culture dérobée, si les épandages sont réalisés à l'automne avant ou sur ces cultures,
- l'apport d'azote total et disponible réalisé ainsi que le coefficient « effet direct » à prendre en compte pour l'établissement du plan de fumure azoté à réaliser à la sortie de l'hiver,
- l'apport des éléments fertilisants P (phosphore) et K (potassium) lorsqu'il est significatif, avec un conseil pour une gestion pluriannuelle de la fertilisation.

#### **Autosurveillance des épandages**

##### **1- Surveillance des déchets ou effluents à épandre**

Les effluents ou déchets sont analysés lors de la première année d'épandage et lorsque des changements dans les procédés ou les traitements sont susceptibles de modifier leur qualité, en particulier leur teneur en éléments traces métalliques et composés organiques. Ces analyses sont renouvelées chaque année.

Les analyses des déchets ou effluents portent sur :

- le taux de matière sèche ;
- les éléments de caractérisation de la valeur agronomique suivants :
  - matière sèche (en %); matière organique (en %) ;
  - pH ;
  - azote global; azote ammoniacal (en  $\text{NH}_4$ ) ;
  - rapport C/N ;
  - phosphore total (en  $\text{P}_2\text{O}_5$  échangeable); potassium total (en  $\text{K}_2\text{O}$  échangeable); calcium total (en  $\text{CaO}$  échangeable ) ; magnésium total (en  $\text{MgO}$  échangeable ) ;
  - oligo-éléments (B, Co, Cu, Fe, Mn, Mo, Zn).
- les éléments et substances chimiques susceptibles d'être présents dans les déchets ou effluents au vu de l'étude préalable ;
- les agents pathogènes susceptibles d'être présents.

Les méthodes d'échantillonnage et d'analyse des effluents ou des déchets sont conformes aux dispositions de l'annexe VII d de l'arrêté du 02 février 1998.

## 2- Surveillance des sols

Les sols sont analysés en des points représentatifs des parcelles ou zones non homogènes pour le respect des valeurs limites en éléments traces métalliques comme suit :

Valeur limite de concentration dans les sols :

Eléments-traces dans les sols	Valeur Limite (mg/kg MS)	Flux cumulé maximum pour les pâturages ou sols de pH < 6 (mg/m <sup>2</sup> )
Cadmium	2	0,015
Chrome	150	1,2
Cuivre	100	1,2
Mercuré	1	0,012
Nickel	50	0,3
Plomb	100	0,9
Zinc	300	3
Sélénium*	-	0,12
Chrome + cuivre + nickel + zinc	-	4

\* Pour le pâturage uniquement

L'exploitant définit à ce titre un réseau de parcelles de référence. Sur chaque point de référence, représentatif d'une zone homogène du point de vue cultural et pédologique, repéré par ses coordonnées Lambert, les sols doivent être analysés :

- après le premier épandage ;
- après l'ultime épandage (en cas d'exclusion du périmètre d'épandage de(s) parcelle(s) sur lesquelles il se situe) ;
- au minimum tous les dix ans en répartissant les analyses de façon à analyser environ 1/10 des parcelles de référence chaque année.



Ces analyses portent sur :

- le pH,
- les éléments traces métalliques mentionnés ci-dessus,
- la granulométrie,
- matière sèche (en %); matière organique (en %);
- azote global; azote ammoniacal (en  $\text{NH}_4$ ) ;
- rapport C/N ;
- phosphore total (en  $\text{P}_2\text{O}_5$  échangeable); potassium total (en  $\text{K}_2\text{O}$  échangeable); calcium total (en  $\text{CaO}$  échangeable); magnésium total (en  $\text{MgO}$  échangeable) ;
- oligo-éléments (B, Co, Cu, Fe, Mn, Mo, Zn).
- autre élément ou substance.

Les méthodes d'échantillonnage et d'analyse des sols sont conformes aux dispositions de l'annexe VII de l'arrêté du 02 février 1998.

### 3- Suivi de la fertilisation azotée des cultures

Le protocole de suivi de la fertilisation azotée des cultures est adapté en fonction des doses d'apport préconisées et en fonction de la nature des déchets ou effluents comme fertilisant azoté.

Le protocole de suivi de la fertilisation azotée des cultures sera recadré en année de routine en fonction des résultats des analyses et des tests de caractérisation des déchets et effluents comme fertilisants organiques prévus précédemment.

Les résultats d'analyses et les conseils de fertilisation azotée complémentaire doivent être adressés sans délai aux utilisateurs.

### 4- Suivi de la fertilité chimique des sols

Chaque année, une analyse de la fertilité chimique du sol est réalisée à raison de :

Ces analyses portent sur :

- le pH,
- les éléments traces métalliques mentionnés ci-dessus,
- la granulométrie,
- matière sèche (en %); matière organique (en %);
- azote global; azote ammoniacal (en  $\text{NH}_4$ ) ;
- rapport C/N ;
- phosphore total (en  $\text{P}_2\text{O}_5$  échangeable); potassium total (en  $\text{K}_2\text{O}$  échangeable); calcium total (en  $\text{CaO}$  échangeable); magnésium total (en  $\text{MgO}$  échangeable) ;
- oligo-éléments (B, Co, Cu, Fe, Mn, Mo, Zn).

#### **10.3.11 Dossier de référence – L'étude de l'épandage**

L'exploitant établit un dossier de référence systématiquement tenu à jour. Ce document détaille l'ensemble des facteurs montrant l'innocuité (dans les conditions d'emploi) et l'intérêt agronomique des effluents ou des déchets, l'aptitude des sols à les recevoir, le périmètre d'épandage et les modalités de sa réalisation.

Cette étude de l'épandage apporte la justification que l'épandage est compatible avec les contraintes environnementales recensées ou les documents de planification existants et est conforme aux réglementations en vigueur.

Cette étude de l'épandage comprend au minimum :

- a) la présentation des effluents ou des déchets : origine, procédés de fabrication, quantités et caractéristiques ;
- b) la représentation cartographique au 1/25 000<sup>e</sup> du périmètre d'étude et des zones aptes à l'épandage ;
- c) la représentation cartographique à une échelle appropriée, des parcelles aptes à l'épandage et de celles qui en sont exclues en précisant les motifs d'exclusion ;
- d) la liste des parcelles retenues avec leur référence cadastrale ;
- e) l'identification des contraintes liées au milieu naturel ou aux activités humaines dans le périmètre d'étude et l'analyse des nuisances qui pourraient résulter de l'épandage ;
- f) la description des caractéristiques des sols, des systèmes de culture et des cultures envisagées dans le périmètre d'étude ;
- g) une analyse des sols portant sur les paramètres mentionnés ci-dessous réalisée sur des parcelles et en un point de référence, représentatifs de chaque zone homogène (ces zones sont préalablement cartographiées en repérant les contraintes spécifiques) :
  - éléments traces : Cadmium, Chrome, Cuivre, Mercure, Nickel, Plomb, Zinc,
  - granulométrie,
  - matière sèche (en %), matière organique (en %),
  - pH,
  - azote global, azote ammoniacal (en NH<sub>4</sub>),
  - rapport C/N,
  - phosphore total (en P<sub>2</sub>O<sub>5</sub> échangeable), potassium total (en K<sub>2</sub>O échangeable), calcium total (en CaO échangeable), magnésium total (en MgO échangeable),
  - oligo-éléments (B, Co, Cu, Fe, Mn, Mo, Zn) ;
- h) la justification des doses d'apport et des fréquences d'épandage sur une même parcelle ;
- i) la description des modalités techniques de réalisation de l'épandage ;
- j) la description des modalités de surveillance des opérations d'épandage et de contrôle de la qualité des effluents ou déchets épandus ;
- k) la localisation, le volume et les caractéristiques des ouvrages d'entreposage et l'organisation des dépôts temporaires.

Cette étude d'épandage comporte un volet reprenant l'ensemble des accords écrits des exploitants agricoles des parcelles pour la mise en œuvre de l'épandage dans les conditions envisagées.

Une filière alternative d'élimination ou de valorisation des boues doit être prévue et opérationnelle en cas d'impossibilité temporaire de se conformer aux dispositions du présent arrêté. En particulier, l'incinération ou le compostage doivent être envisagés pour pallier toute difficulté temporaire.

L'étude d'épandage comporte un volet synthétique fixant de manière opérationnelle les conditions dans lesquelles il est pratiqué et notamment :

- les teneurs maximales en éléments et substances indésirables et en agents pathogènes présents dans les effluents ou déchets en ayant démontré préalablement l'innocuité du déchet dans les conditions d'emploi prévues,
- les modes d'épandage,
- la quantité maximale annuelle d'éléments et de substances indésirables et de matières fertilisantes épandue ou utilisée pour l'irrigation à l'hectare,
- les restrictions d'épandage affectées spécifiquement à chaque zone homogène,
- les modes de gestion des dispositifs d'entreposage et les dépôts temporaires,
- la composition du cahier d'épandage avec l'identification et la signature des différents intervenants garantissant le respect des règles imposées,

- la composition des synthèses annuelles pour le Préfet, l'Inspection des installations classées et les différents utilisateurs.

Un dispositif de suivi agronomique des épandages faisant appel à un organisme indépendant du producteur de déchets ou d'effluents, dans un objectif de préservation de la qualité des sols, des cultures et des produits peut être mis en place. Si tel est le cas, et dans un objectif de préservation de la qualité des sols, des cultures et des produits, les documents de suivi sont également transmis à la chambre de l'agriculture, en même temps qu'au service de l'inspection des installations classées.

---

## **11 - DÉLAIS ET VOIES DE RECOURS-PUBLICITÉ-EXÉCUTION**

---

### **11.1 DÉLAIS ET VOIES DE RECOURS**

Conformément aux articles L.181-17 et R.181-50 du code de l'environnement, le présent arrêté est soumis à un contentieux de pleine juridiction. Il ne peut être déféré qu'au tribunal administratif de Besançon :

1° Par les pétitionnaires ou exploitants, dans un délai de deux mois à compter du jour où le présent acte leur a été notifié.

2° Par les tiers, intéressés en raison des inconvénients ou des dangers pour les intérêts mentionnés à l'article L.181-3 du code de l'environnement, dans un délai de quatre mois à compter de la dernière formalité suivante accomplie :

- a) L'affichage en mairie dans les conditions prévues au 2° de l'article R.181-44 du code de l'environnement ;
- b) La publication de la décision sur le site internet des services de l'État dans le département où il a été délivré.

Le présent arrêté peut également faire l'objet d'un recours gracieux ou hiérarchique dans le délai de deux mois, prolongeant de deux mois les délais mentionnés au 1° et 2°.

Le tribunal administratif peut être saisi d'un recours déposé via l'application Télérecours citoyens accessible par le site internet [www.telerecours.fr](http://www.telerecours.fr).

### **11.2 PUBLICITÉ**

Le présent arrêté est notifié à la société MONTS ET TERROIRS.

En vue de l'information des tiers :

- 1° Une copie de l'arrêté d'autorisation environnementale est déposée à la mairie de la commune de VEVY et peut y être consultée ;
- 2° Un extrait de cet arrêté est affiché à la mairie de VEVY pendant une durée minimum d'un mois ; procès-verbal de l'accomplissement de cette formalité est dressé par les soins du maire ;
- 3° L'arrêté est adressé à chaque conseil municipal et aux autres autorités locales ayant été consultées en application de l'article R.181-38 du code de l'environnement ;
- 4° L'arrêté est publié sur le site internet des services de l'État dans le département où il a été délivré pendant une durée minimale de quatre mois.

L'information des tiers s'effectue dans le respect du secret de la défense nationale, du secret industriel et de tout secret protégé par la loi.

### 11.3 EXÉCUTION

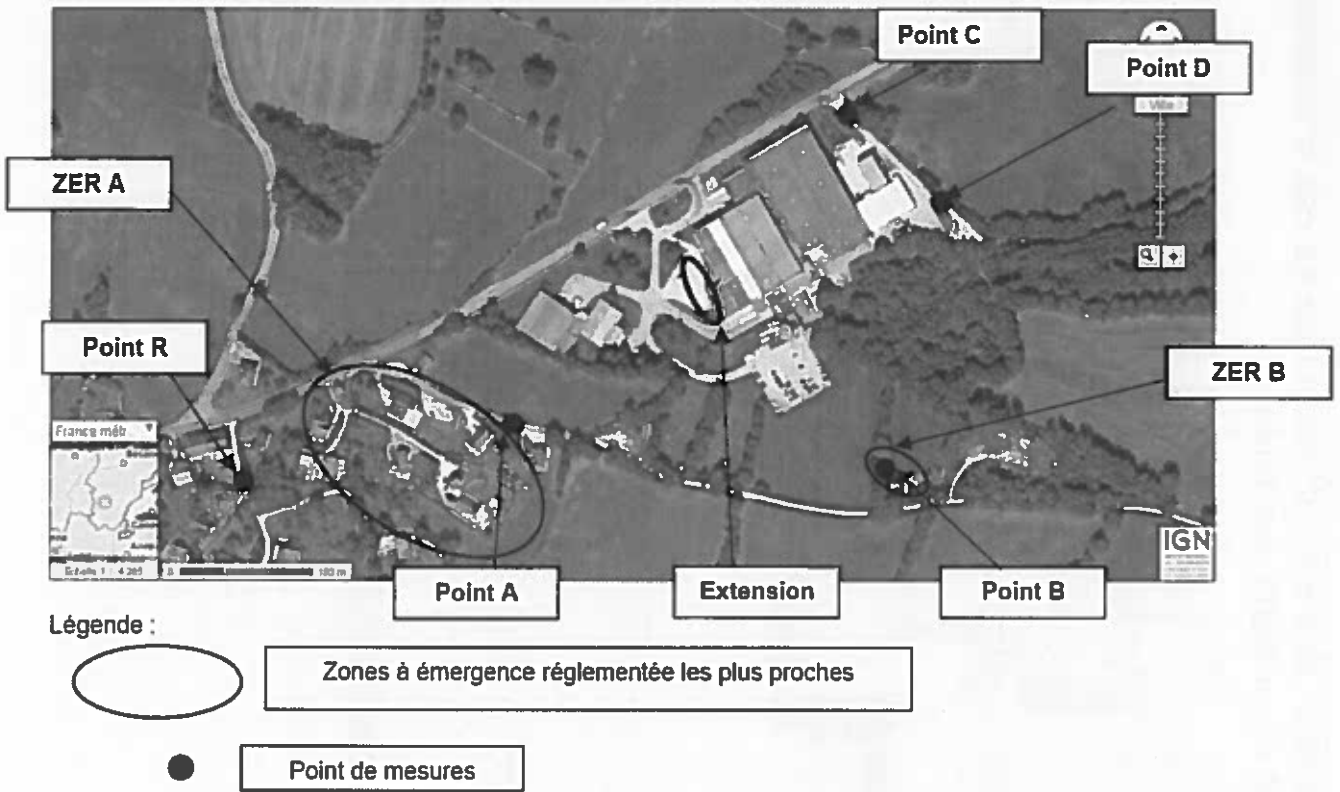
Le Secrétaire Général de la Préfecture du Jura, M. le Maire de VEYVY, ainsi que le DREAL de Bourgogne-Franche-Comté, sont chargés, chacun en ce qui le concerne, de l'exécution du présent arrêté dont une copie leur sera adressée.

A Lons-le-Saunier, 17 MARS 2020  
Le Préfet

~~Pour le préfet et par délégation  
Le secrétaire général~~

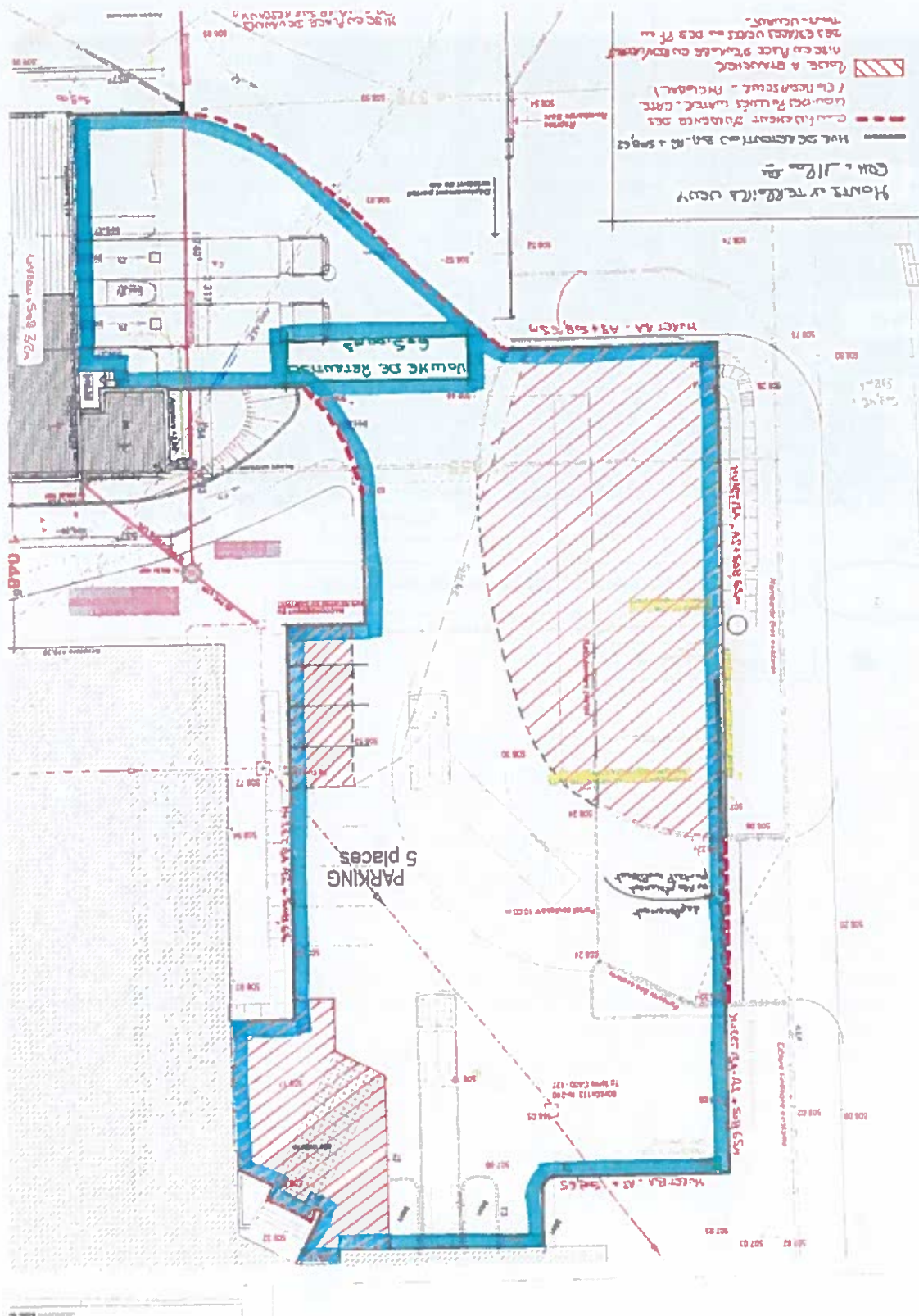
Justin BABILOTTE

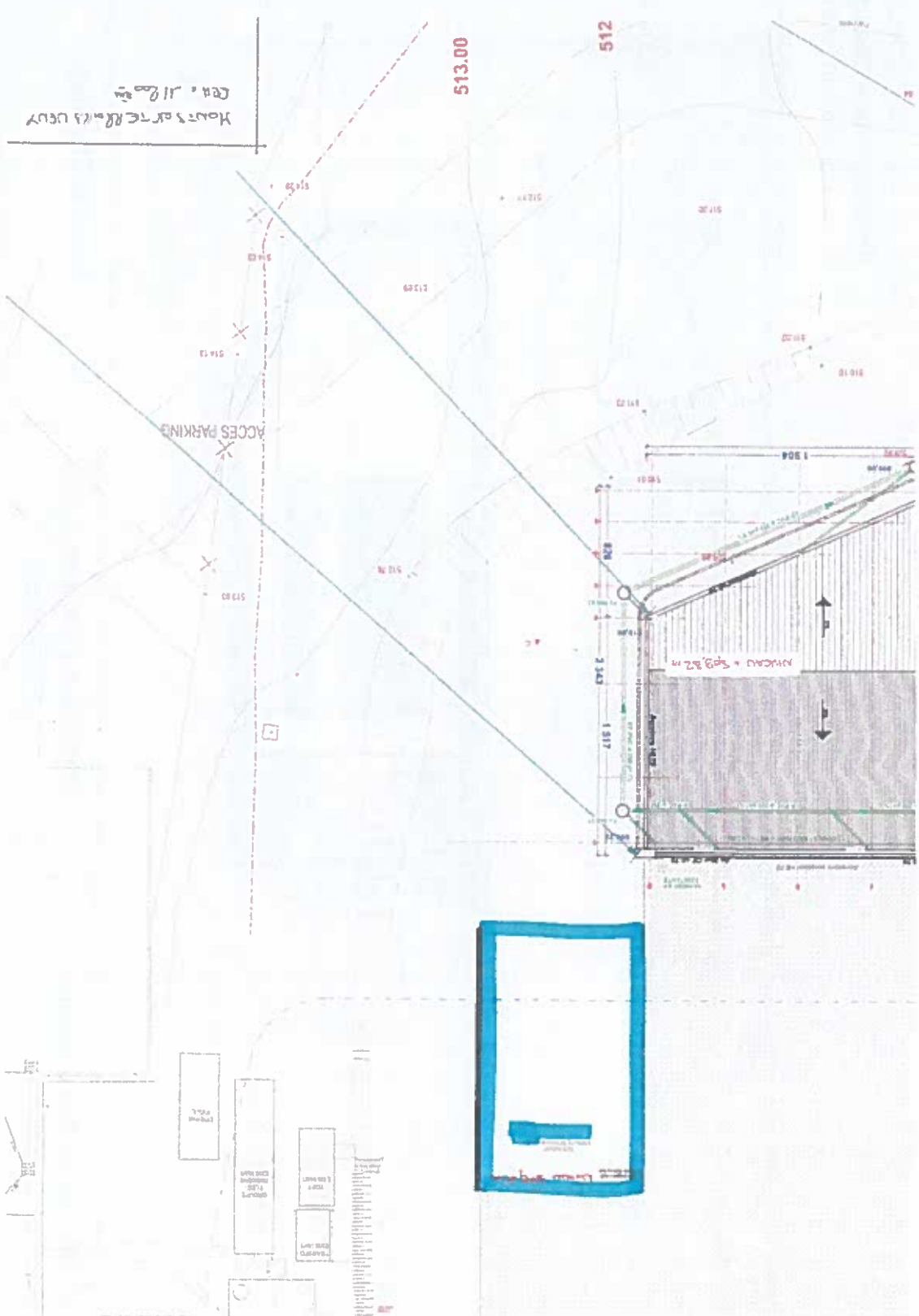
# ANNEXE 1 : Localisation des points de mesures de la situation acoustique et des zones à émergence réglementée





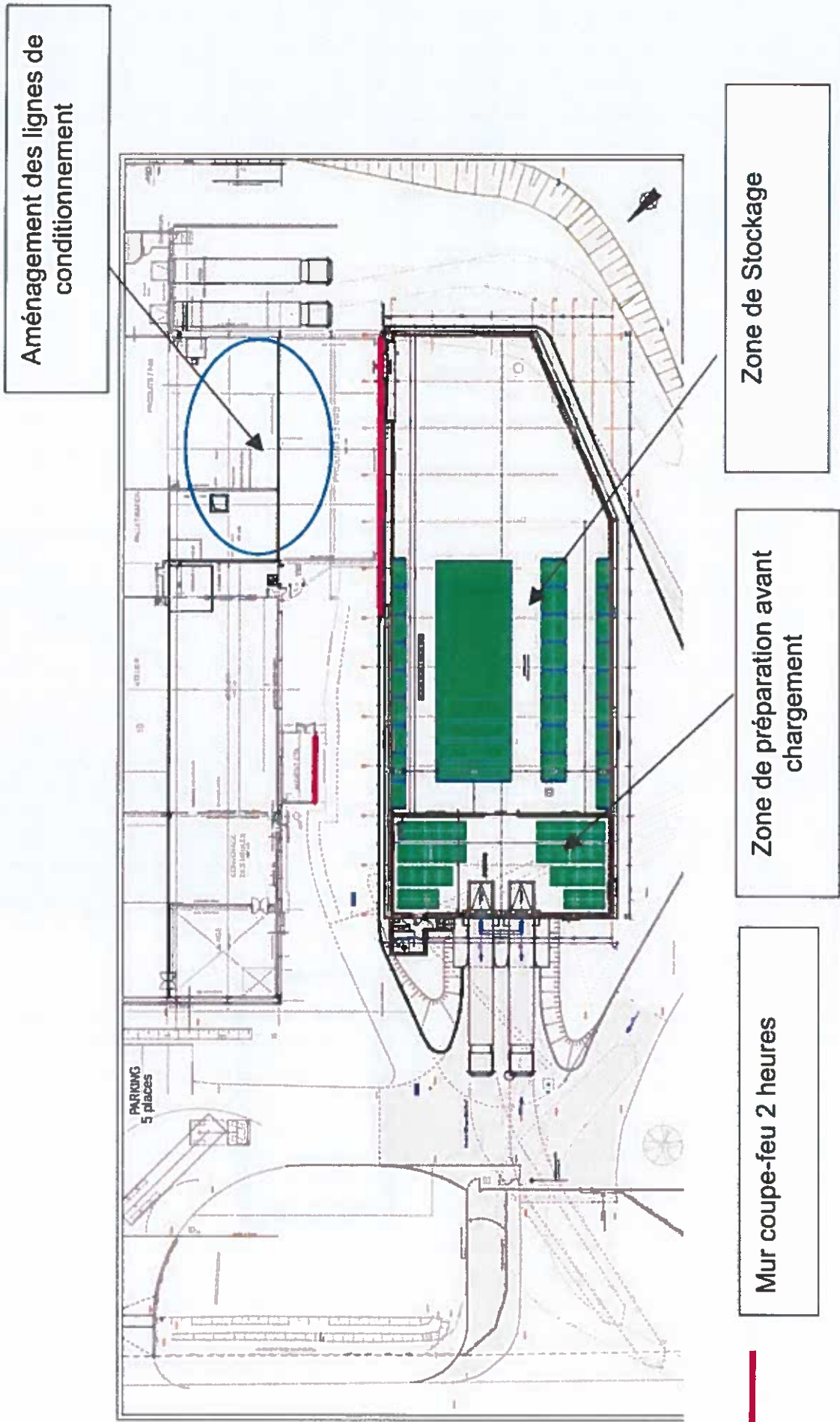
**ANNEXE 2 : Plans de localisation des zones de rétention des eaux d'extinction en cas d'incendie ou écoulement accidentel et dispositifs associés**







### ANNEXE 3 : Localisation des murs coupe-feu 2 heures







En dehors de la parcelle GC07, les autres parcelles sont concernées par le plan d'épandage conformément au relevé ci-dessus.

## RELEVÉ PARCELLAIRE

Code	Commune	Réf. cadastrales	Surf. tot. (ha)	Apt. 2 (ha)	Apt. 1 (ha)	Apt. 0 (ha)	Exclu. (ha)	Raisons de l'exclusion
GC01	Hauteroche	ZK 58, 57, 59, 70, 72p, 89p + Vevy ZB 1, 9, 10	30,54	20,9	0,47	0,17		
GC02	Hauteroche	ZK 37, 40, 42, 43, 75	8,16	6,92	1,17		0,07	Bois
GC03	Hauteroche	ZK 10, 29, 31, 33, 34, 38, 80p, 81p	25,5	24,88	0,76		0,06	Bois
GC04	Hauteroche	ZK 53	6,1	5,54	0,21		0,35	Habitatons
GC05	Hauteroche	ZI 55	2,74	2,74				
GC06	Hauteroche	ZI 59	1,44	1,44				
GC07	Hauteroche	ZL 26	2,56	2,37	0,19			
GC08	Hauteroche	ZM 20, 21, 22, 23, 24, 31 + Vevy ZA 15	17,49	17,17	0,32			
GC09	Hauteroche	ZA 19p, 20, 21, 57	16,71	15,68	3,03			
GC10	Hauteroche	ZH 18p	0,81		0,81			
GC12	Hauteroche	ZC 47, 48	3,47	3,47				
GC13	Hauteroche	ZE 52, 53	4,47	4,42	0,05			
GC14	Hauteroche	ZK 69, 72p, 91	0,6	0,6				
GC15	Hauteroche	ZD 34p	3,83	3,83				
GC16	Hauteroche	ZD 12, 13, 14, 31p, 32	9,01	8,37	0,64			
GC17	Hauteroche	ZD 5p, 10 + ZE 55, 56, 57, 58, 59, 60	22,39	22,27	0,09		0,03	Bois
GC18	Hauteroche	ZD 25p	3,61		3,54		0,07	Bois
GC20	Hauteroche	ZH 22p	0,9	0,9				
GC24	Hauteroche	ZH 18p, 21	5,19	4,94	0,25			
GC26	Hauteroche	ZH 49	1,57	1,57				
GC27	Hauteroche	ZH 51, 55, 64, 65, 66	9,74	9,74				
GC28	Hauteroche	ZH 28p	0,87	0,37	0,5			
GC29	Hauteroche	ZH 56, 57p	3,73	3,73				
GC30	Hauteroche	ZI 21p, 22p + ZH 37p, 41p	8,1	7,91			0,19	Chemin
GC31	Hauteroche	ZI 26p	4,27	4,06			0,21	Bois
GC32	Hauteroche	ZI 3	1,32	1,32				
GC36	Hauteroche	ZI 12, 15, 16	4,86	4,86				
GC37	Hauteroche	ZH 43p	0,03	0,03				
<b>28 parcelles</b>			<b>202,41</b>	<b>189,23</b>	<b>12,03</b>	<b>0,17</b>	<b>0,98</b>	