

- Baromètre du mois d'août 2021 -

Indicateurs de suivi de l'accidentalité du mois d'août :

Août	2021	2020 (*)	2019
Accidents	15	18	12
Tués	1	2	1
Blessés	24	24	17

(*) 2020 : année atypique

Commentaires :

Les mois de Juillet et août sont les 2 mois les plus accidentogène de l'année 2021 (15 accidents).

En août, le nombre d'accident est en baisse par rapport à 2020 (-3) et en hausse par rapport à 2019 (+3).

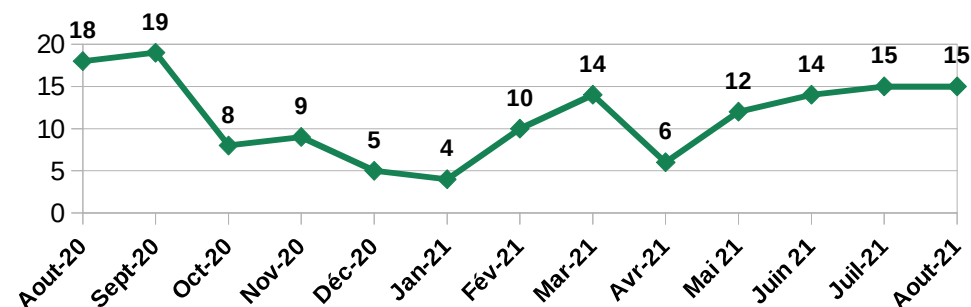
On déplore 1 tué (contre 2 en 2020 et 1 également en 2019) et 24 blessés (comme en 2020 et +7 p/r à 2019).

La personne décédée conduisait un véhicule léger. Elle s'est déportée sur la voie de gauche et a percuté un véhicule utilitaire.

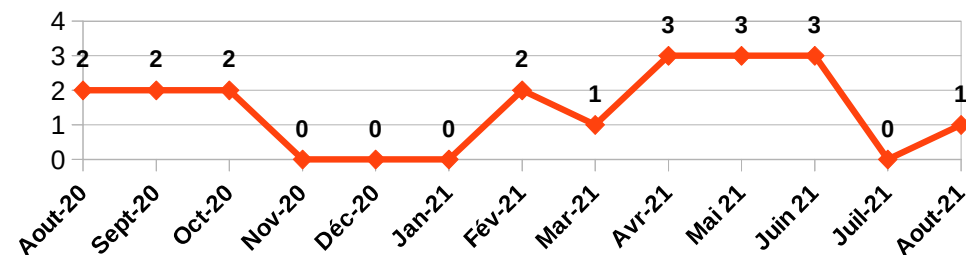
Le Jura en Bourgogne Franche-Comté :

Août 2021	France Métropolitaine	Région BFC	Jura	% Jura / BFC
Accidents	4350	154	15	10 %
Tués	267	16	1	6 %
Blessés	5738	206	24	12 %

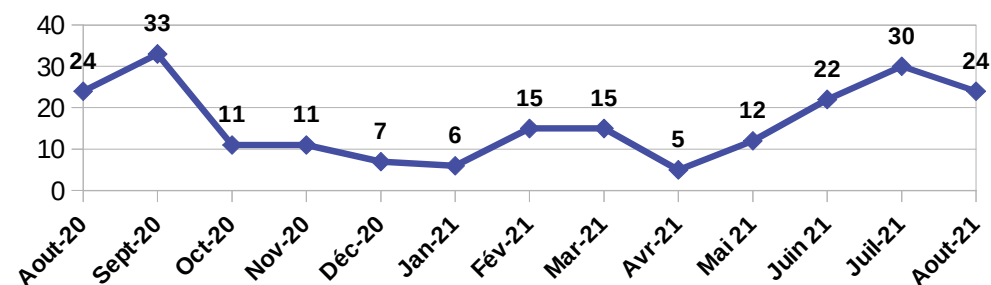
Nombre d'accidents corporels sur une année



Nombre de personnes tuées sur une année

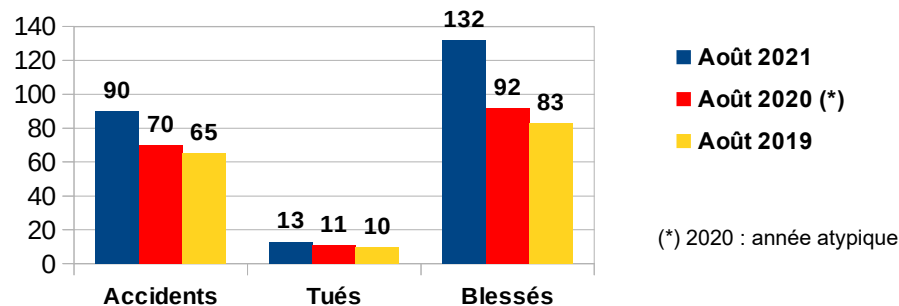


Nombre de personnes blessées sur une année



Depuis le 1^{er} janvier 2021

Bilan Accidents-Tués-Blessés

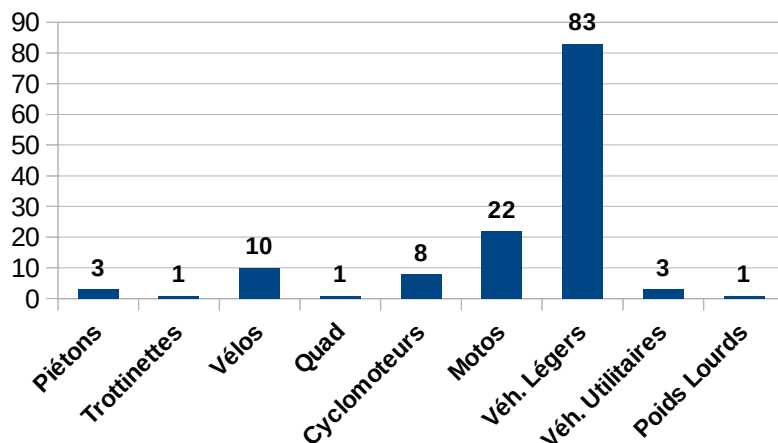


(*) 2020 : année atypique

Tableau des TUES par tranches d'âges et modes de déplacements

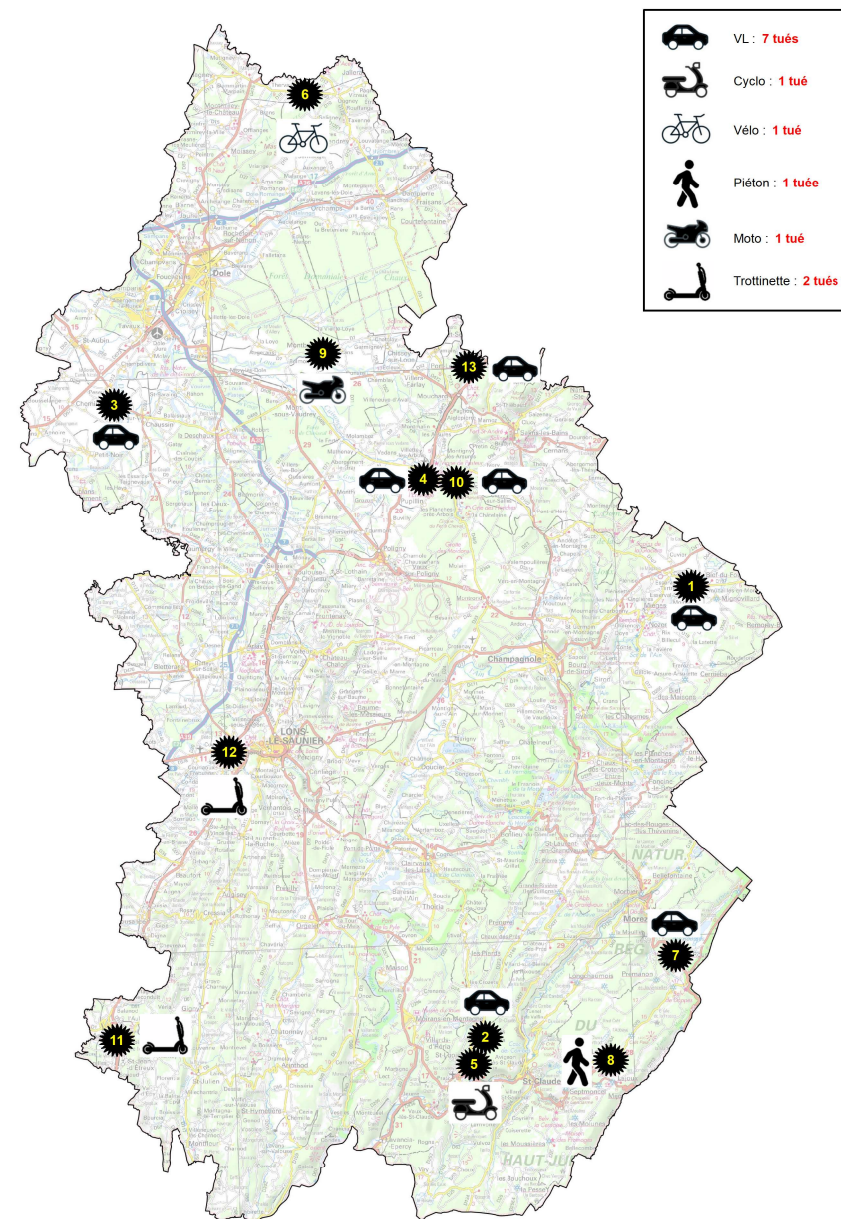
	Mineurs	18/24	25/44	45/64	65 et +
Piétons	1				
Trottinettes	1			1	
Vélos					1
Cyclomoteurs	1				
Motos				1	
Véhicules Légers		2	2	1	2
Total	3	2	2	3	3

Répartition des BLESSES par mode de déplacement



DEPARTEMENT DU JURA LOCALISATION DES ACCIDENTS MORTELS EN 2021

Point au 31 août : **13 tués** (13 accidents)



Conception : DDT 39 / MSER-BSR
Sources : © IGN Paris ©
Reproduction interdite
Mise à Jour le : 08/02/2022