

- Baromètre du mois de septembre 2021 -

Indicateurs de suivi de l'accidentalité du mois de septembre :

Septembre	2021	2020 (*)	2019
Accidents	12	19	17
Tués	1	2	1
Blessés	16	33	17

(*) 2020 : année atypique

Commentaires :

Avec 12 accidents, le mois de septembre enregistre une baisse par rapport aux 3 mois précédents. Il est également en baisse par rapport à 2020 (-7) et 2019 (-5). Sa représentation régionale est de 6 % (contre 8 à 10 % habituellement).

On déplore 1 tué (-1 p/r à 2020 et comme en 2019) et 16 blessés (-17 p/r à 2020 et -1 p/r à 2019).

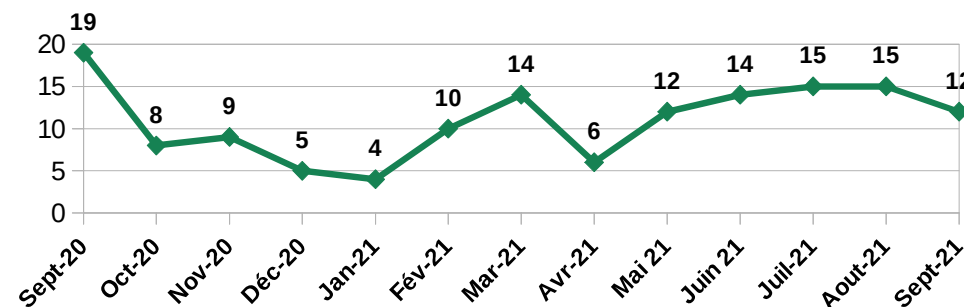
La personne décédée conduisait un véhicule léger (41 ans).

Les usagers vulnérables représentent la moitié des tués cette année : 1 piéton, 2 trottinettes, 1 vélo, 1 scooter, 1 moto et 1 quad.

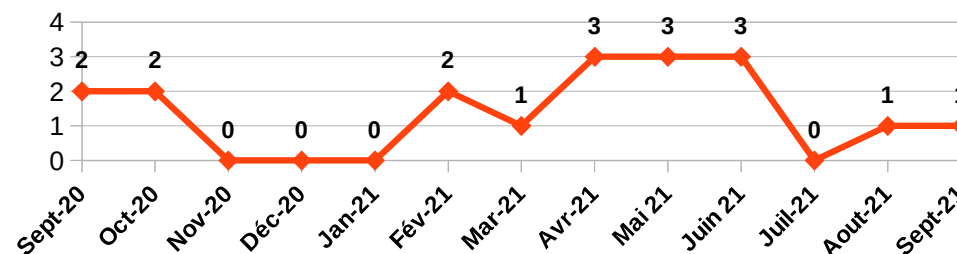
Le Jura en Bourgogne Franche-Comté :

Septembre 2021	France Métropolitaine	Région BFC	Jura	% Jura / BFC
Accidents	5602	204	12	6 %
Tués	263	19	1	5 %
Blessés	6965	254	16	6 %

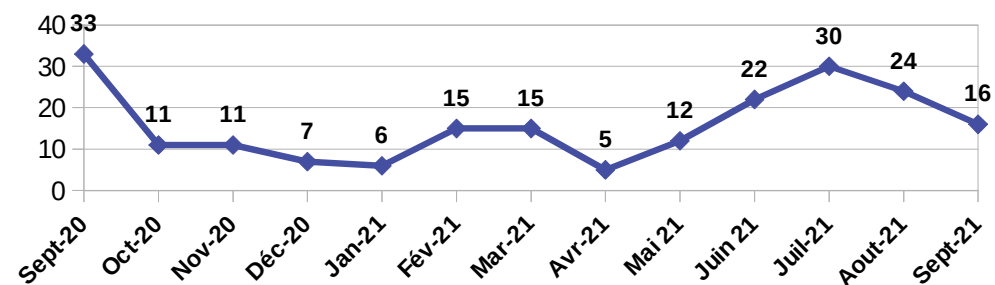
Nombre d'accidents corporels sur une année



Nombre de personnes tuées sur une année



Nombre de personnes blessées sur une année



Depuis le 1^{er} janvier 2021

Bilan Accidents-Tués-Blessés

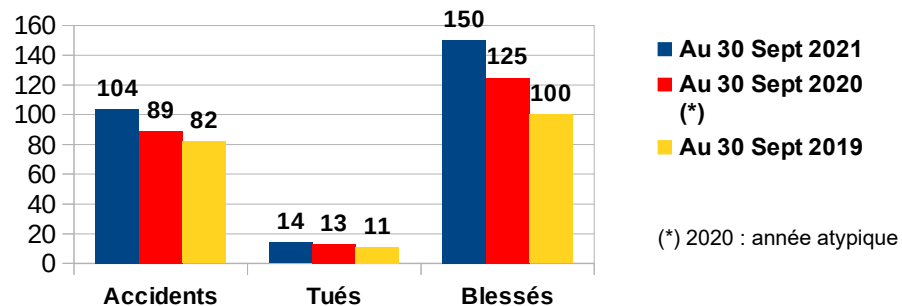
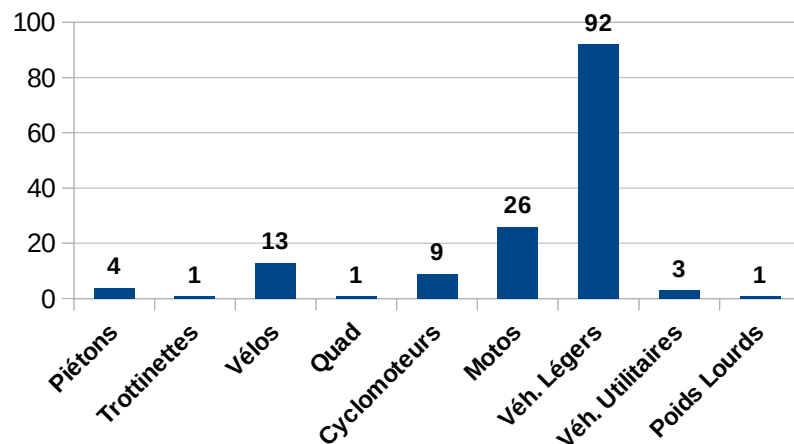


Tableau des TUES par tranches d'âges et modes de déplacements

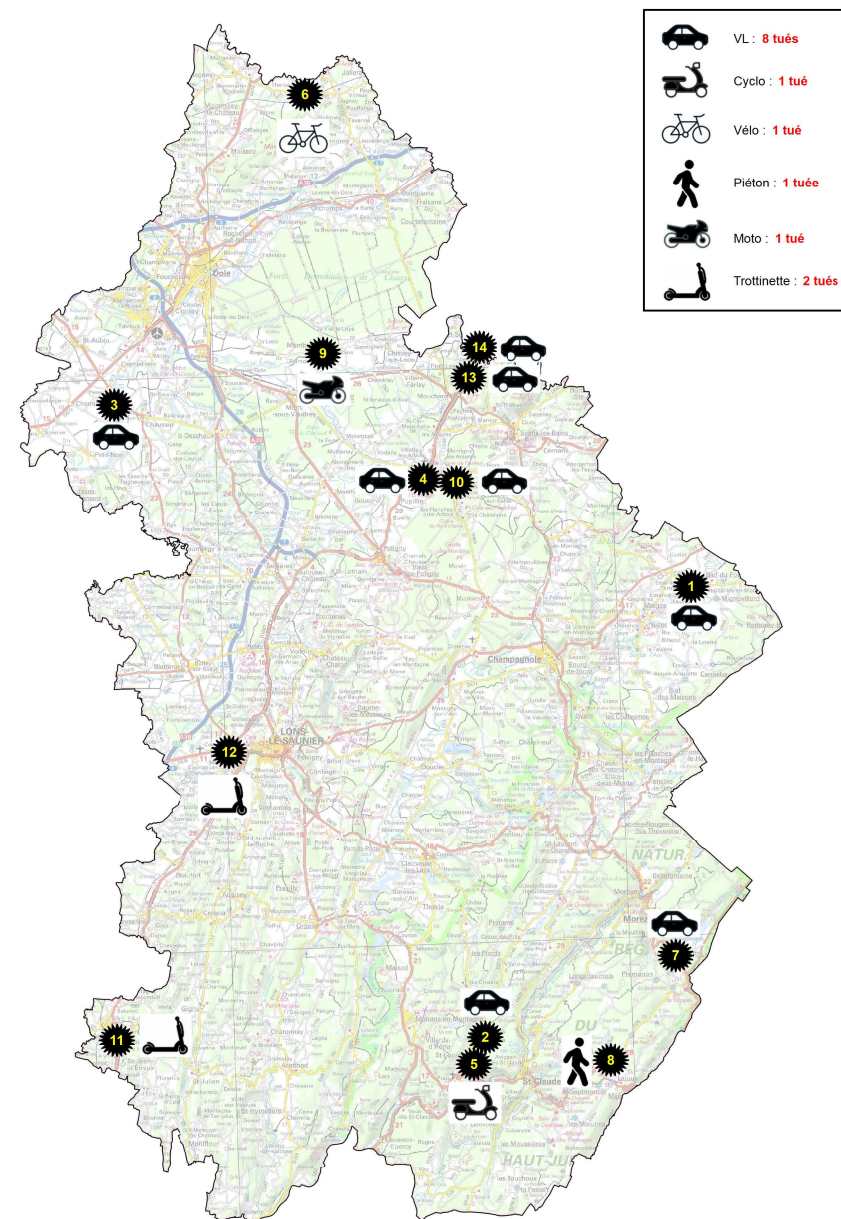
	Mineurs	18/24	25/44	45/64	65 et +
Piétons	1				
Trottinettes	1			1	
Vélos					1
Cyclomoteurs	1				
Motos				1	
Véhicules Légers		2	3	1	2
Total	3	2	3	3	3

Répartition des BLESSES par mode de déplacement



DEPARTEMENT DU JURA LOCALISATION DES ACCIDENTS MORTELS EN 2021

Point au 30 septembre : **14 tués (14 accidents)**



Conception : DDT 39 / MSER-BSR
Sources : © IGN Paris ©
Reproduction interdite
Mise à Jour le : 08/02/2022