

- Baromètre du mois de novembre 2021 -

Novembre	2021	2020 (*)	2019
Accidents	6	9	11
Tués	0	0	1
Blessés	15	11	14

(*) 2020 : année atypique

Commentaires :

En **novembre**, on déplore **6** accidents corporels, résultat le plus bas depuis le mois d'avril. Ce chiffre est également en baisse par rapport à 2020 (-3) et 2019 (-5). Sa représentation régionale est de 6 % (contre 8 à 10 % habituellement).

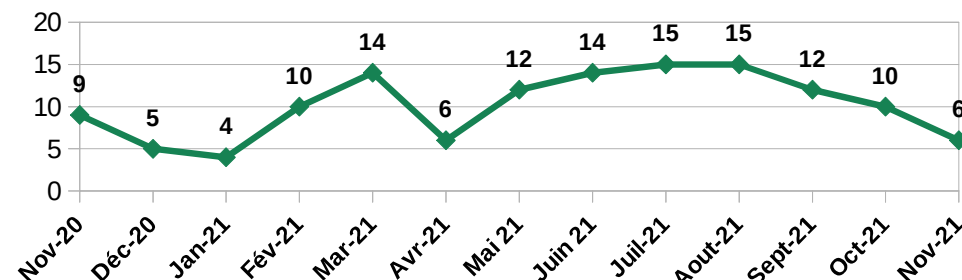
Il n'y a eu aucun tué en **novembre** (aucun tué en 2020 et 1 en 2019). C'est le 4ème mois de l'année (avec janvier, juillet et octobre) sans accident mortel, et le 6ème sur une année glissante.

Après 4 mois de baisse entre juillet (30) et octobre (10), le nombre de blessés augmente en novembre (15). Il est également en hausse p/r à 2020 (+4) et à 2019 (+1).

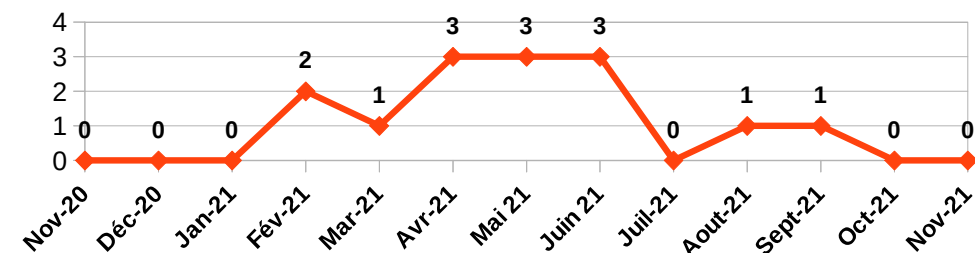
Le Jura en Bourgogne Franche-Comté :

Novembre 2021	France Métropolitaine	Région BFC	Jura	% Jura / BFC
Accidents	4366	107	6	6 %
Tués	221	8	0	0 %
Blessés	5421	155	15	10 %

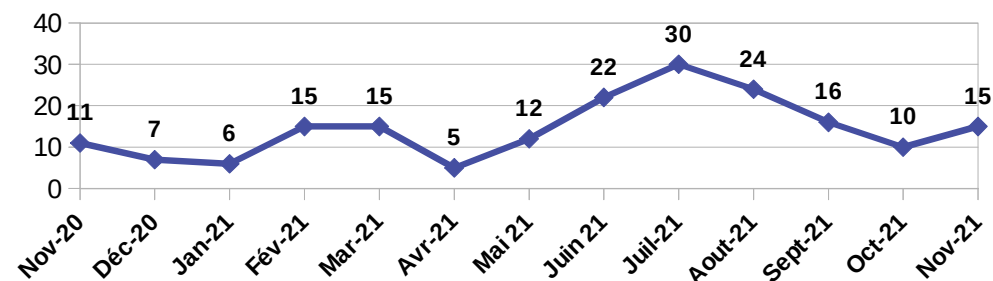
Nombre d'accidents corporels sur une année



Nombre de personnes tuées sur une année

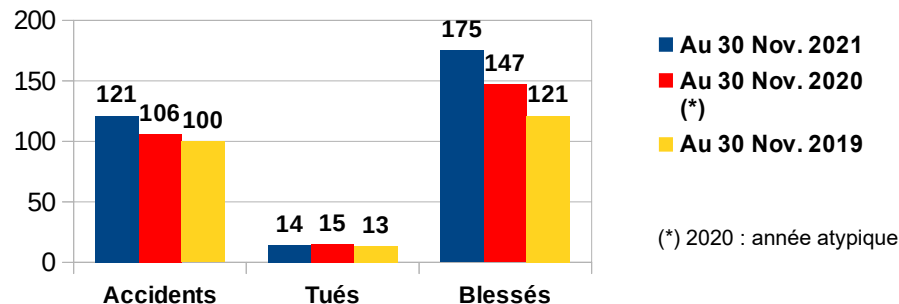


Nombre de personnes blessées sur une année



Depuis le 1^{er} janvier 2021

Bilan Accidents-Tués-Blessés

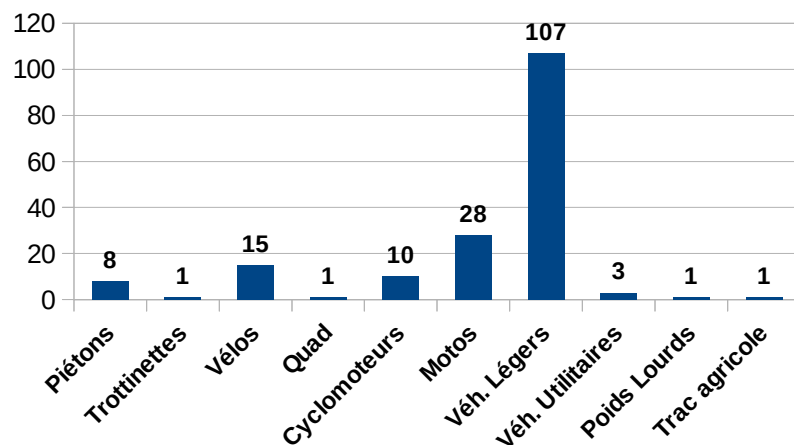


(*) 2020 : année atypique

Tableau des TUES par tranches d'âges et modes de déplacements

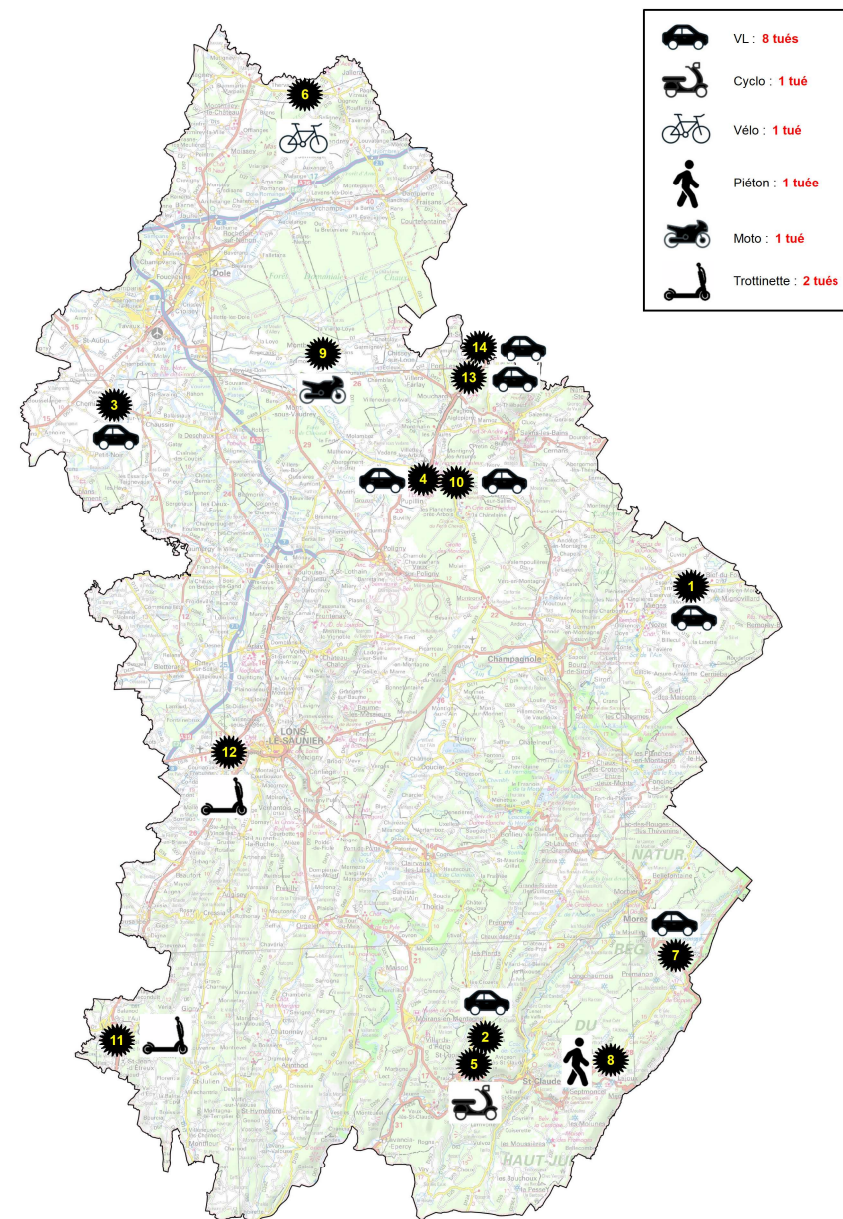
	Mineurs	18/24	25/44	45/64	65 et +
Piétons	1				
Trottinettes	1			1	
Vélos					1
Cyclomoteurs	1				
Motos				1	
Véhicules Légers		2	3	1	2
Total	3	2	3	3	3

Répartition des BLESSES par mode de déplacement



DEPARTEMENT DU JURA LOCALISATION DES ACCIDENTS MORTELS EN 2021

Point au 30 novembre : **14 tués (14 accidents)**



Conception : DDT 39 / MSER-BSR
Sources : © IGN Paris ©
Reproduction interdite
Mise à Jour le : 08/02/2022