Accidents de la route

en Bourgogne-Franche-Comté

Chiffres clés 2022

“Sécurité Routière, vivre ensemble

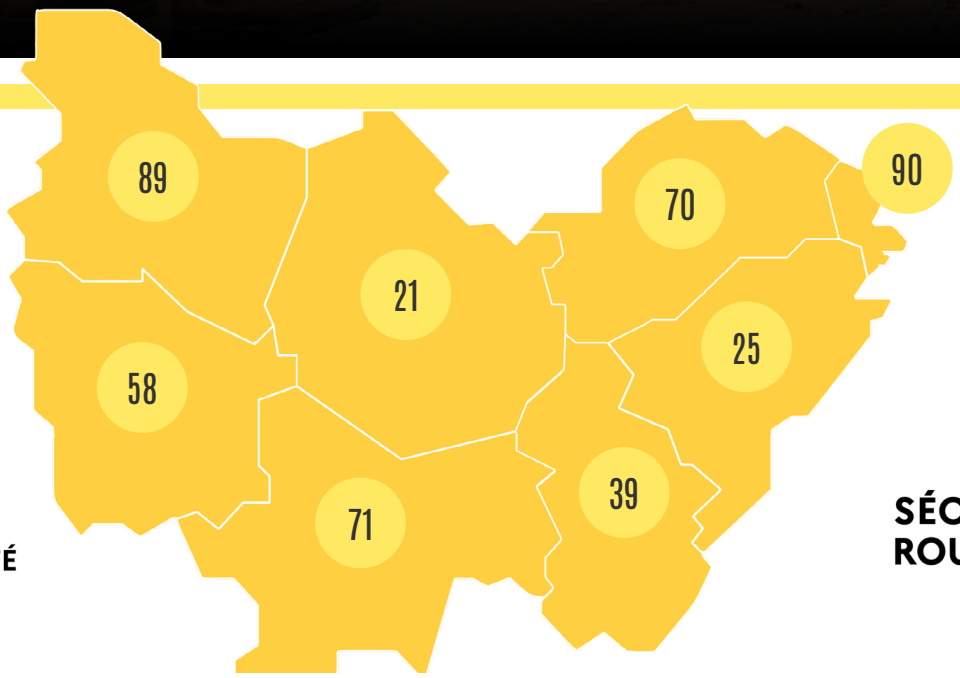

PRÉFET
DE LA RÉGION
BOURGOGNE-
FRANCHE-COMTÉ

Liberté
Égalité
Fraternité

SÉCURITÉ
ROUTIÈRE VIVRE,
ENSEMBLE

#SAUVONSPLUSDEVIES

POUR EN SAVOIR PLUS:

www.cote-dor.gouv.fr

Chiffres clés 2022 des accidents de la route en Bourgogne-Franche-Comté

L'ESSENTIEL

Quelle évolution entre 2018 et 2019 ?

L'année 2022 est marquée par une **hausse des accidents** (+7,3%), du nombre de **personnes tuées** (+17%) et des **personnes blesseés** (+3%) sur les routes de Bourgogne-Franche-Comté par rapport à 2021.

213 morts

1738 accidents

2145 blessés

Quelle évolution sur les 5 dernières années ?

En Bourgogne-Franche-Comté

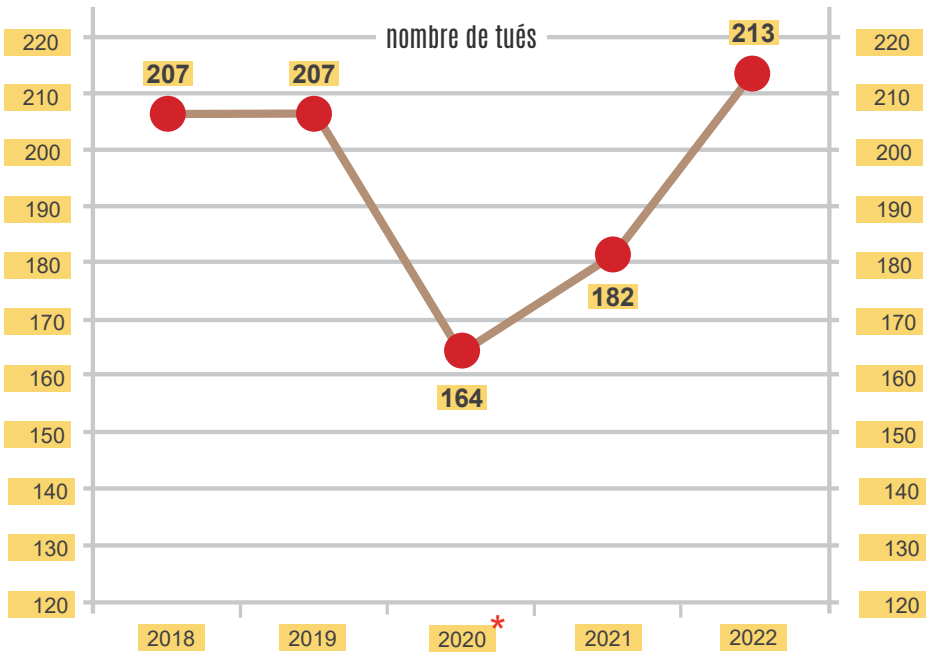

* L'année **2020** est caractérisée par la crise sanitaire et la réduction importante des déplacements.

QUI ?

Quel âge ?

28% des tués concerne les 18-34 **ans**

19% des tués concerne les 65 - 74 **ans**

Ce sont surtout les jeunes qui paient le plus lourd tribut avec **60 morts** chez les **18-34 ans en 2022**.

Le nombre de tués chez les personnes de **65-74 ans** est aussi important avec **40 tués en 2022.**

Age des personnes tuées

0-14 ans	15-17 ans	18-24 ans	25-34 ans
3	9	34	26

35-44 ans	45-54 ans	55-64 ans	65-74 ans	75 ans et +
26	22	26	40	27

Quel genre ?

79,3% des tués sont des **hommes**

Les personnes touchées sont les hommes en grande majorité :
79,3% des tués
et **65% des blessés**

QUAND ?

A Quels moments ?

Répartition des accidents dans la journée

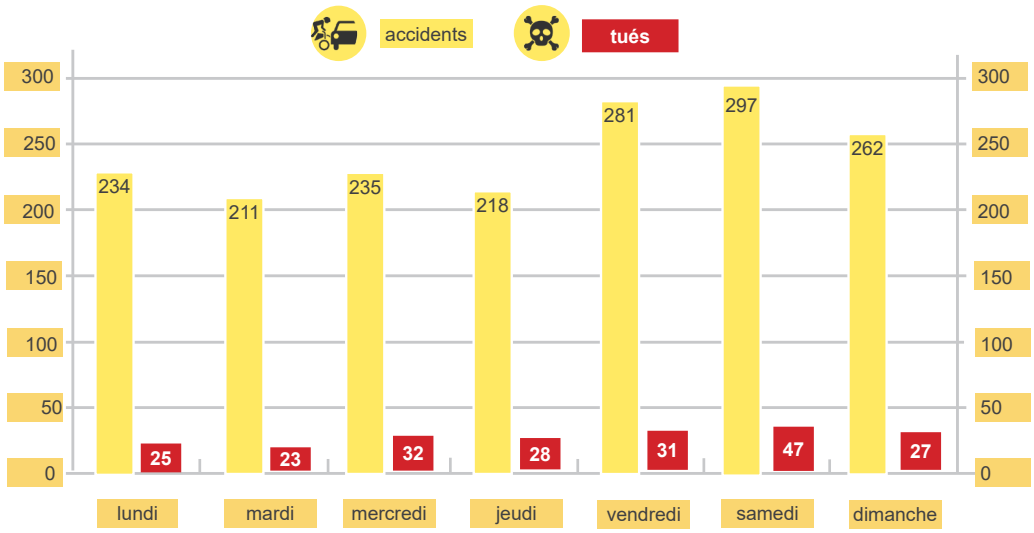

34,7% des accidents mortels ont lieu principalement les week-end, les jours de fête et veilles de jours de fête.

COMMENT ?

Quel mode de déplacement ?

piétons
207 accidents 22 tués 190 blessés

cyclos
183 accidents 10 tués 179 blessés

vélos et EDPM
176 accidents 17 tués 162 blessés

véhicules de tourisme
1350 accidents 92 tués 1205 blessés

véhicules utilitaires (<3,5t)
164 accidents 10 tués 80 blessés

motos
253 accidents 30 tués 249 blessés

Tués selon le mode de déplacement en 2022

autres
58 accidents 3 tués 36 blessés

Où?

Quel type de lieu ?

Accidents suivant le milieu

Autoroute	Hors agglo	En agglo
7 %	44 %	49 %

Tués suivant le milieu

Autoroute	Hors agglo	En agglo
6 %	67 %	27 %

La BFC dans la France Métropolitaine

2022	France Métropolitaine	Région BFC	Part BFC dans F.M.
Accidents	52380	1738	3,3 %
Tués	3267	213	6,5 %
Blessés	65430	2145	3,3 %

ZOom sur les causes

Les 3 facteurs principaux en 2022

24% des accidents dûs à une **vitesse excèssive**

17% des accidents sous l'emprise de **l'alcool**

8% des accidents sous l'emprise de **stupéfiants**

Où?

Les chiffres clés 2022 par département

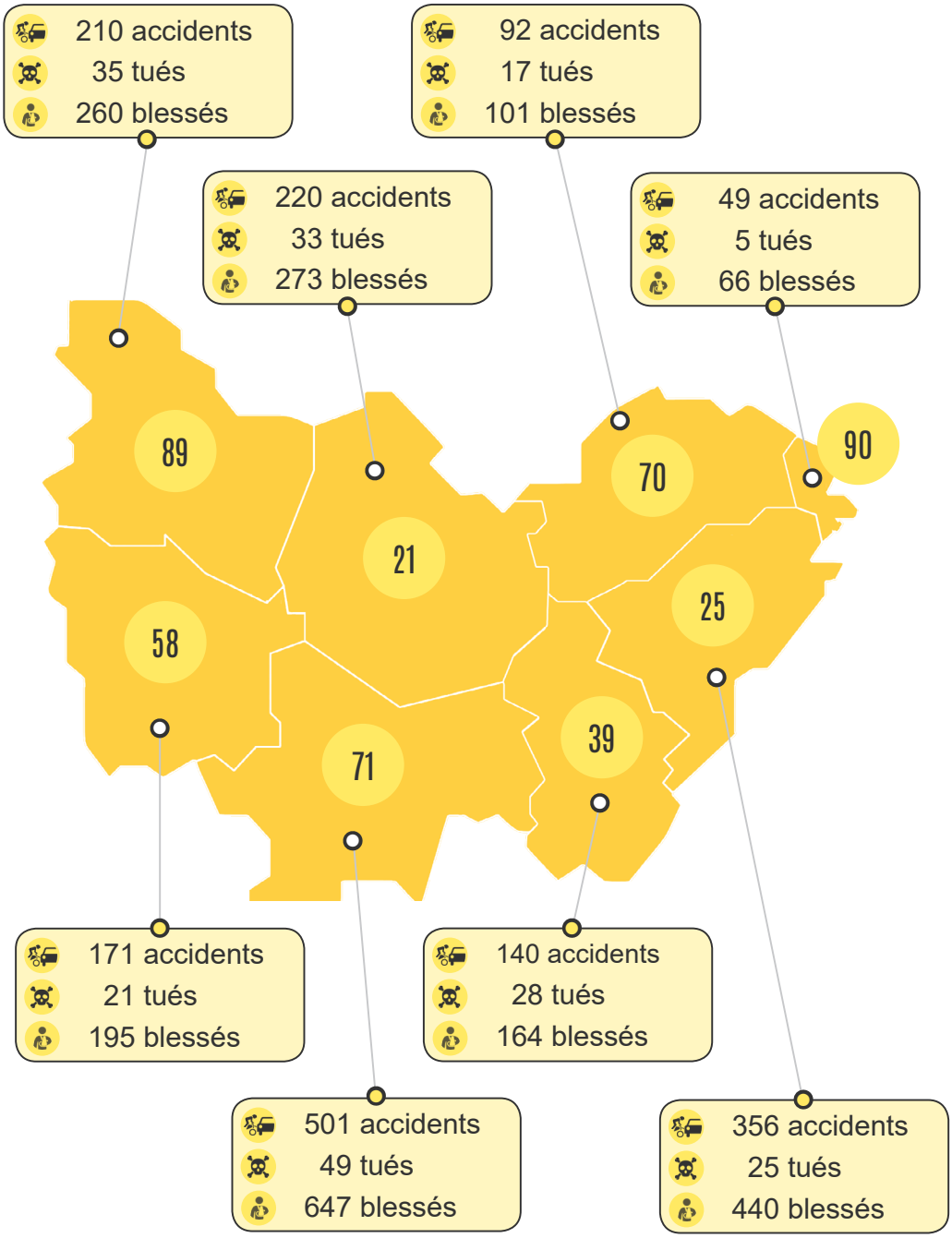

Ces données, issues du fichier national des accidents corporels, sont remontées par les forces de l'ordre et fiabilisées par les Observatoires de la sécurité routière.

sources ddt de la Côte-d'Or - Observatoire régional de la sécurité routière
57 rue de Mulhouse - 21 000 Dijon - 03 80 29 44 44

Rédaction: ddt de Côte-d'Or / ORSR - Composition: DIR/CAB/Communication - 09/2023